

2022-2023절기

한파로 인한 한랭질환 신고현황 연보



질병관리청

목 차

| | |
|---|----|
| I. 일러두기 | 1 |
| 1. 작성목적 | 3 |
| 2. 자료 해석 시 유의사항 | 3 |
| II. 감시체계 개요 | 5 |
| 1. 운영 목적 | 7 |
| 2. 운영 경과 | 7 |
| 3. 추진 내용 | 7 |
| III. 주요 현황 | 9 |
| 1. 2022-2023절기 한랭질환자 신고현황 | 11 |
| 2. 2022-2023절기 한랭질환 추정 사망자 신고현황 | 18 |
| IV. 2013-2014~2022-2023절기 한랭질환 추이 | 20 |
| V. 2022-2023절기 한랭질환 신고현황 | 28 |
| 1. 저체온증 신고현황 | 30 |
| 2. 국소성 한랭손상 신고현황 | 50 |
| VI. 부록 | 79 |
| 1. 2022-2023절기 기상특성 | 81 |
| 2. 한랭질환 신고서식 | 83 |

표 목차

| | |
|--|----|
| 표 1. 한랭질환 분류 | 3 |
| 표 2. 연도별 감시체계 운영 결과 | 12 |
| 표 3. 발생주별 한랭질환자 발생 및 평균 최저기온 현황 | 12 |
| 표 4. 2022-2023절기 한랭질환 추정 사망자 현황 | 19 |
| 표 5. 2013-2014~2022-2023절기 성별·한랭질환별 신고현황 | 22 |
| 표 6. 2013-2014~2022-2023절기 성별·지역별 신고현황 | 23 |
| 표 7. 2013-2014~2022-2023절기 성별·연령별 신고현황 | 24 |
| 표 8. 2013-2014~2022-2023절기 발생주별 신고현황 | 25 |
| 표 9. 2013-2014~2022-2023절기 발생시간별 신고현황 | 25 |
| 표 10. 2013-2014~2022-2023절기 발생장소별 신고현황 | 26 |
| 표 11. 2013-2014~2022-2023절기 진료결과별 신고현황 | 26 |
| 표 12. 2013-2014~2022-2023절기 내원수단별 신고현황 | 27 |
| 표 13. 2013-2014~2022-2023절기 보험유형별 신고현황 | 27 |
| 표 14. 2022-2023절기 발생일시별·성별·연령별 신고현황 | 30 |
| 표 15. 2022-2023절기 지역별·성별·연령별 신고현황 | 31 |
| 표 16. 2022-2023절기 지역별·발생시간별 신고현황 | 32 |
| 표 17. 2022-2023절기 진료결과별·연령별·성별 신고현황 | 33 |
| 표 18. 2022-2023절기 진료결과별·발생주별 신고현황 | 33 |
| 표 19. 2022-2023절기 진료결과별·발생시간별 신고현황 | 34 |
| 표 20. 2022-2023절기 지역별·진료결과별 신고현황 | 34 |
| 표 21. 2022-2023절기 발생장소별·연령별·성별 신고현황 | 35 |
| 표 22. 2022-2023절기 발생장소별·발생주별 신고현황 | 36 |
| 표 23. 2022-2023절기 발생장소별·발생시간별 신고현황 | 37 |
| 표 24. 2022-2023절기 지역별·발생장소별 신고현황 | 38 |
| 표 25. 2022-2023절기 내원수단별·연령별·성별 신고현황 | 39 |
| 표 26. 2022-2023절기 내원수단별·발생주별 신고현황 | 39 |
| 표 27. 2022-2023절기 내원수단별·발생시간별 신고현황 | 40 |
| 표 28. 2022-2023절기 지역별·내원수단별 신고현황 | 41 |
| 표 29. 2022-2023절기 보험유형별·연령별·성별 신고현황 | 42 |
| 표 30. 2022-2023절기 보험유형별·발생주별 신고현황 | 42 |
| 표 31. 2022-2023절기 진료결과별·발생시간별 신고현황 | 43 |
| 표 32. 2022-2023절기 지역별·보험유형별 신고현황 | 43 |
| 표 33. 2022-2023절기 음주여부별·연령별·성별 신고현황 | 44 |
| 표 34. 2022-2023절기 음주여부별·발생주별 신고현황 | 44 |
| 표 35. 2022-2023절기 음주여부별·발생시간별 신고현황 | 44 |



| | | |
|-------|---|----|
| 표 36. | 2022-2023절기 음주여부별·지역별 신고현황 | 45 |
| 표 37. | 2022-2023절기 직업별·연령별·성별 신고현황 | 45 |
| 표 38. | 2022-2023절기 직업별·발생주별 신고현황 | 46 |
| 표 39. | 2022-2023절기 직업별·발생시간별 신고현황 | 47 |
| 표 40. | 2022-2023절기 직업별·지역별 신고현황 | 48 |
| 표 41. | 2022-2023절기 발생시기별·국소성 한랭손상별·성별·연령별 신고현황 | 49 |
| 표 42. | 2022-2023절기 성별·연령별·국소성 한랭손상별 신고현황 | 51 |
| 표 43. | 2022-2023절기 지역별·성별·국소성 한랭손상별 신고현황 | 52 |
| 표 44. | 2022-2023절기 지역별·성별·연령별 신고현황 | 54 |
| 표 45. | 2022-2023절기 지역별·발생시간별 신고현황 | 56 |
| 표 46. | 2022-2023절기 진료결과별·국소성 한랭손상별 신고현황 | 57 |
| 표 47. | 2022-2023절기 진료결과별·연령별·성별 신고현황 | 57 |
| 표 48. | 2022-2023절기 진료결과별·발생주별 신고현황 | 58 |
| 표 49. | 2022-2023절기 진료결과별·발생시간별 신고현황 | 58 |
| 표 50. | 2022-2023절기 지역별·진료결과별 신고현황 | 59 |
| 표 51. | 2022-2023절기 발생장소별·국소성 한랭손상별 신고현황 | 60 |
| 표 52. | 2022-2023절기 발생장소별·연령별·성별 신고현황 | 61 |
| 표 53. | 2022-2023절기 발생장소별·발생주별 신고현황 | 62 |
| 표 54. | 2022-2023절기 발생장소별·발생시간별 신고현황 | 63 |
| 표 55. | 2022-2023절기 지역별·발생장소별 신고현황 | 64 |
| 표 56. | 2022-2023절기 내원수단별·국소성 한랭손상별 신고현황 | 65 |
| 표 57. | 2022-2023절기 내원수단별·연령별·성별 신고현황 | 65 |
| 표 58. | 2022-2023절기 내원수단별·발생주별 신고현황 | 66 |
| 표 59. | 2022-2023절기 내원수단별·발생시간별 신고현황 | 66 |
| 표 60. | 2022-2023절기 지역별·내원수단별 신고현황 | 67 |
| 표 61. | 2022-2023절기 보험유형별·국소성 한랭손상별 신고현황 | 68 |
| 표 62. | 2022-2023절기 보험유형별·연령별·성별 신고현황 | 68 |
| 표 63. | 2022-2023절기 보험유형별·발생주별 신고현황 | 69 |
| 표 64. | 2022-2023절기 진료결과별·발생시간별 신고현황 | 69 |
| 표 65. | 2022-2023절기 지역별·보험유형별 신고현황 | 70 |
| 표 66. | 2022-2023절기 음주여부별·국소성 한랭손상별 신고현황 | 71 |
| 표 67. | 2022-2023절기 음주여부별·연령별·성별 신고현황 | 71 |
| 표 68. | 2022-2023절기 음주여부별·발생주별 신고현황 | 71 |
| 표 69. | 2022-2023절기 음주여부별·발생시간별 신고현황 | 72 |
| 표 70. | 2022-2023절기 음주여부별·지역별 신고현황 | 72 |
| 표 71. | 2022-2023절기 직업별·국소성 한랭손상별 신고현황 | 73 |
| 표 72. | 2022-2023절기 직업별·연령별·성별 신고현황 | 74 |
| 표 73. | 2022-2023절기 직업별·발생주별 신고현황 | 75 |
| 표 74. | 2022-2023절기 직업별·발생시간별 신고현황 | 76 |
| 표 75. | 2022-2023절기 직업별·지역별 신고현황 | 77 |



그림 목차

| | |
|--|----|
| 그림 1. 감시체계 신고 체계 | 8 |
| 그림 2. 2022-2023절기 발생주별 한랭질환자 발생현황 및 평균 최저기온 현황 | 13 |
| 그림 3. 연령별 지역별 한랭질환자 현황 | 14 |
| 그림 4. 발생시간별 발생장소별 한랭질환자 현황 | 15 |
| 그림 5. 발생시간별 발생장소별 저체온증 환자현황 | 16 |
| 그림 6. 발생시간별 발생장소별 국소성 한랭손상 환자 현황 | 17 |



I . 일러두기

1. 작성목적
2. 자료 해석 시 유의 사항

I 일러두기

1. 작성 목적

한파로 인한 「한랭질환 응급실감시체계」 신고 자료를 분석하여 한랭질환 발생현황 정보를 제공하고, 이에 따른 예방·관리 정책수립에 관한 국가 기초자료로 활용

2. 자료 해석 시 유의 사항

가. 본 연보에 수록된 자료는 2022. 12. 1. ~ 2023. 2. 28. 기간 중 「한랭질환 응급실감시체계」를 통해 신고·보고된 자료로서 중복 및 미비 자료를 삭제 또는 보완하여 최종 정리한 것입니다. 따라서 감시체계 운영기간 중 게시·인용된 일일 통계 등의 내용과 차이가 있습니다.

나. 본 연보는 전국의 응급실 운영 의료기관(500여개) 중 자발적 참여를 통해 수집된 신고 자료로 한랭질환 발생 전체를 의미하지 않으며, 통계청 사망원인통계 등 관련 자료와 다를 수 있습니다. 따라서 참여의료기관 이외의 의료기관에 내원한 한랭질환 사례 등은 포함되지 않는다는 점을 감안하고 자료를 해석해야 합니다.

다. 본 연보의 ‘한랭질환자’는 ‘한랭질환 추정 사망자’를 포함하는 집계이며 ‘시·도’는 ‘증상발생장소’를 기준으로 합니다.

또한 ‘날짜’는 ‘증상발생일’, ‘주(Week)’는 ‘일요일~토요일’ 기준입니다.

라. 본 연보의 대상 한랭질환은 [표 1]과 같이 분류합니다.

표 1. 한랭질환 분류

| 분류 | | | | 질병코드 | |
|-----|-----|------|---------------------|------|-------|
| 전 신 | | 저체온증 | 심부체온 35℃ 미만 | T68 | |
| 국 소 | 동결 | 동상 | 표재성 동상 | T33 | |
| | | | 조직괴사 동반한 동상 | T34 | |
| | | | 여러 신체부위를 침범한 동상 | T35 | |
| | | | 및 상세불명의 동상 | | |
| | 비동결 | | 침수병 및 침족병 | | T69.0 |
| | | | 동창 | | T69.1 |
| | | 기타 | - 저하된 온도의 기타 명시된 영향 | | T69.8 |
| | | | - 저하된 온도의 상세불명의 영향 | | T69.9 |

* 한국표준질병·사인분류(KCD-8차개정) 기준



Ⅱ. 감시체계 개요

1. 운영 목적
2. 운영 경과
3. 추진 내용

II 감시체계 개요

1. 운영 목적

한파 기간 동안 한랭질환자 발생현황 모니터링 및 신속한 정보공유로 국민 주의를 환기하고 예방활동을 유도하여 건강피해 최소화 도모

2. 운영 경과

- 2012년 「한랭질환 응급실감시체계」 전산시스템 구축
- 2013년 12월 「한랭질환 응급실감시체계」 운영 시작
- 2014년 12월~ 「한랭질환 응급실감시체계」 일일통계 게시
- 2015년 「한랭질환 응급실감시체계」 신고현황 연보 발간

3. 추진 내용

- **(신고 주체)** 전국 응급실 운영 의료기관 중 참여 희망 기관(약 500개)
- **(운영 기간)** 매년 12월 1일부터 다음해 2월 말일까지(3개월간)
- **(신고 대상)** 한파로 인한 **한랭질환자** 및 **한랭질환 추정 사망자**
 - 참여 의료기관의 응급실을 내원한 환자 중 한랭질환*으로 진단받은 경우 또는 한랭질환으로 사망한 경우
 - * (한랭질환) 저체온증(심부체온 35℃미만), 동상, 동창 등 p3. [표1] 참조
- **(신고 방법)** 질병보건통합관리시스템(<http://is.kdca.go.kr>)에 직접 신고
- **(신고 시기)** 한랭질환자가 응급실 내원 시 익일 10시까지 신고
- **(신고 서식)** 한랭질환 신고서식
- **(신고·보고 체계)**
 - 참여 의료기관 → 관할 보건소 → 관할 시·도 → 질병관리청



그림 1. 감시체계 신고 체계

- (의료기관) 한랭질환자 발생현황 신고(10시까지)
- (보건소) 신고내용 검토 및 승인(보고)(12시까지)
- (시·도) 보고내용 검토 및 승인(14시까지)
- (질병관리청) 보고내용 검토 및 승인, 일일통계 작성·게시(16시)

■ (결과 환류)

- 「한랭질환 응급실감시체계」 일일통계 홈페이지 게시
 - * 질병관리청 홈페이지(www.kdca.go.kr) > 정책정보 > 건강위해 > 기후변화 > 한파 > 감시체계 신고현황 또는 상세 운영결과
- 「한파로 인한 한랭질환 신고현황」 연보 발간



Ⅲ. 주요 현황

1. 2022-2023절기 한랭질환자 신고현황
2. 2022-2023절기 한랭질환 추정 사망자 신고현황

Ⅲ

주요 현황

1. 2022-2023절기 한랭질환자 신고현황

2022-2023절기('22.12.~'23.2.) 겨울철 기상특성

- 겨울철 전국 평균기온은 0.2℃로 평년(-0.3℃)과 비슷
 - 대륙고기압과 이동성고기압의 영향을 주기적으로 받아 평년보다 기온이 낮은 날과 높은 날이 큰폭으로 번갈아 나타남
 - 찬 대륙고기압의 영향으로 초겨울 12월부터 기온 변동이 컸고, 추운 날씨가 2주이상 지속되기도 함. 1월 중순 이동성고기압의 영향을 받아 기온이 일시적으로 크게 올랐다가 1월 하순 기온이 큰 폭으로 떨어짐. 2월은 이동성고기압 영향으로 기온이 오르는 추세를 보임.

(출처 : 기상청)

총 한랭질환자 447명 신고(이 중 한랭질환 추정 사망자 12명), 전년 대비 49%(147명) 증가

- 한랭질환자 중 저체온증이 67.1%(300명), 국소성 한랭손상(동상, 동창 등) 32.9%(147명)
- 한랭질환 추정 사망자는 총 12명으로 모두 저체온증 추정으로 신고됨

◇ 연도별(2013-2014절기 ~ 2022-2023절기) 한랭질환자 신고현황

표 2. 연도별 감시체계 운영 결과

| 구분 | 2013-2014 절기 | 2014-2015 절기 | 2015-2016 절기 | 2016-2017 절기 | 2017-2018 절기 | 2018-2019 절기 | 2019-2020 절기 | 2020-2021 절기 | 2021-2022 절기 | 2022-2023 절기 |
|--------------------|-------------------------|-------------------------|-------------------------|-------------------------|-------------------------|-------------------------|-------------------------|-------------------------|-------------------------|-------------------------|
| 운영기간 | '13.12.1.~ '14.2.28. | '14.12.1.~ '15.2.28. | '15.12.1.~ '16.2.29. | '16.12.1.~ '17.2.28. | '17.12.1.~ '18.2.28. | '18.12.1.~ '19.2.28. | '19.12.1.~ '20.2.29. | '20.12.1.~ '21.2.28. | '21.12.1.~ '22.2.28. | '22.12.1.~ '23.2.28. |
| 참여기관 | 436개소 | 544개소 | 531개소 | 532개소 | 523개소 | 517개소 | 505개소 | 497개소 | 492개소 | 507개소 |
| 한랭질환자 (사망) | 258명 (13명) | 458명 (12명) | 483명 (26명) | 441명 (4명) | 631명 (11명) | 404명 (10명) | 303명 (2명) | 433명 (7명) | 300명 (9명) | 447명 (12명) |
| 평균 최저기온* (℃) | -3.2 | -3.6 | -2.7 | -3.2 | -5.5 | -3.4 | -1.4 | -3.9 | -4.8 | -4.9 |

* 전국 기상관측지점에서 측정한 일별 평균최저기온을 12월부터 다음 해 2월까지 합산하여 평균한 값

◇ 2022-2023절기 발생주별 한랭질환자 발생 및 기온 현황

표 3. 발생주별 한랭질환자 발생 및 평균 최저기온 현황

| 발생주 | 한랭질환(명) | 평균 최저기온(℃) |
|--------------------|---------|------------|
| 1주 (12.1.~12.3.) | 16 | -4.8 |
| 2주 (12.4.~12.10.) | 16 | -2.5 |
| 3주 (12.11.~12.17.) | 44 | -5.5 |
| 4주 (12.18.~12.24.) | 71 | -9.0 |
| 5주 (12.25.~12.31.) | 30 | -7.4 |
| 6주 (1.1.~1.7.) | 29 | -5.7 |
| 7주 (1.8.~1.14.) | 21 | -1.2 |
| 8주 (1.15.~1.21.) | 42 | -5.8 |
| 9주 (1.22.~1.28.) | 94 | -9.9 |
| 10주 (1.29.~2.4.) | 28 | -5.4 |
| 11주 (2.5.~2.11.) | 23 | -3.5 |
| 12주 (2.12.~2.18.) | 11 | -0.5 |
| 13주 (2.19.~2.25) | 15 | -3.0 |
| 14주 (2.26.~2.28) | 7 | -4.1 |
| 합계 | 447 | - |

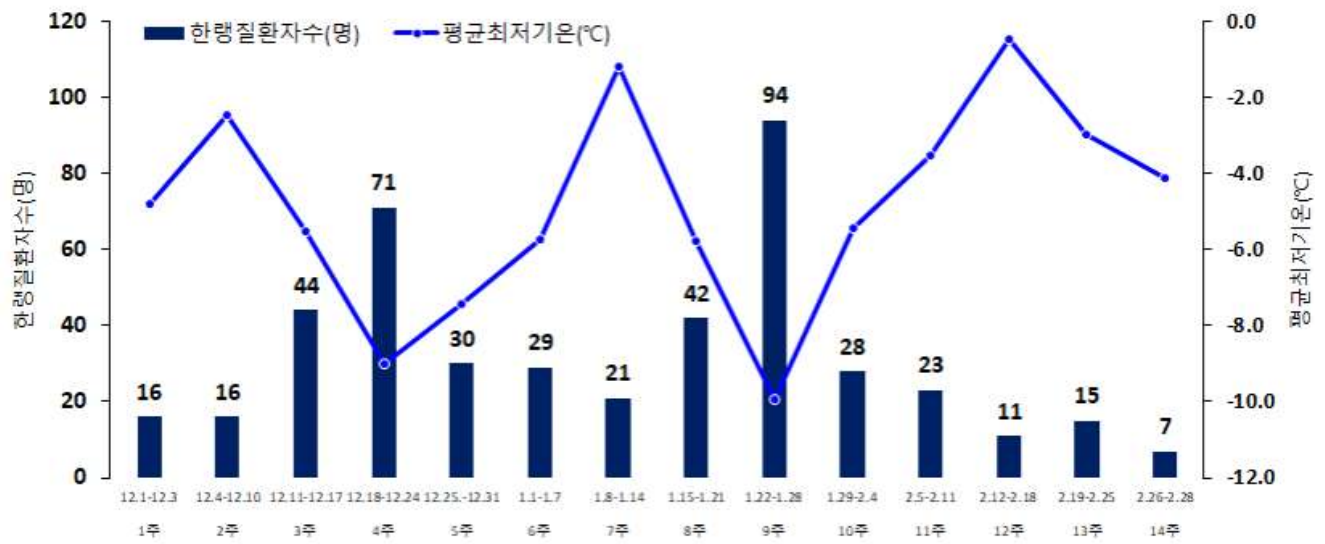


그림 2. 2022-2023절기 발생주별 한랭질환자 발생 및 평균 최저기온 현황

◇ 2022-2023절기 한랭질환자 발생 특성

65세 이상 노년층, 남성, 무직, 도(都) 지역, 저체온증 비율이 높음

■ **(연령별)** 65세 이상이 42.3%(189명)를 차지, 고령일수록 인구수 대비 발생률이 높음

* 80세 이상 102명(22.8%), 60대 81명(18.1%), 50대 75명(16.8%), 70대 48명(10.7%) 순

* (인구 10만 명당) 80세 이상 4.5명 > 70대 1.3명 > 60대 1.1명 > 50대 0.9명 순

※ 인구 10만 명당 연령별 인구수: 통계청 주민등록연앙인구 2022년 자료 사용

■ **(성별)** 남자 303명(67.8%), 여자 144명(32.2%)

■ **(질환별)** 저체온증 300명(67.1%), 동상 136명(30.4%), 기타 6명(1.3%) 순

■ **(직업별)** 무직 151명(33.8%), 학생 45명(10.1%), 단순노무종사자 17명(3.8%) 순 (알 수 없음 제외)

■ **(지역별)** 경기 93명(20.8%), 강원 62명(13.9%), 서울 51명(11.4%), 충남 36명(8.1%) 순

* (인구 10만 명당) 강원 4.0명 > 충남 1.7명 > 충북 1.6명 > 전남 1.5명 > 경북 1.3명 순

* (市·都 인구 10만 명당 평균) : 시(市)지역(0.6명)보다 도(都)지역(1.1명)에서 많이 발생

※ 인구 10만 명당 지역별 인구수: 통계청 주민등록연앙인구 2022년 자료 사용

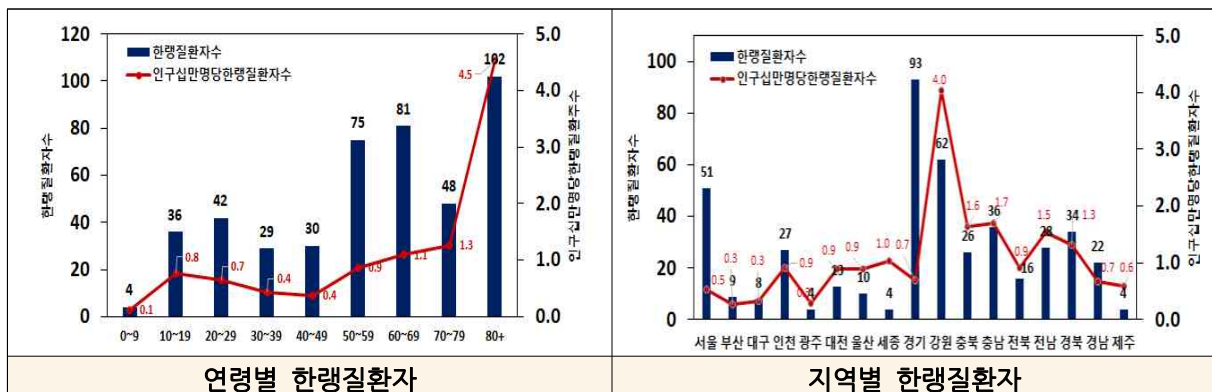


그림 3. 연령별 지역별 한랭질환자 현황

◇ 2022-2023절기 한랭질환자 발생상황 특성

오전시간대(6~12시), 실외에서 많이 발생

- **(발생시간별)** 6~9시 80명(17.9%), 15~18시 64명(14.3%), 9~12시 60명(13.4%) 순
- **(발생장소별)** 실외 357명(79.9%), 실내 90명(20.1%)
 - 실외 길가 111명(24.8%), 실외 주거지 주변 67명(15.0%), 실내 집 66명(14.8%) 순
- **(음주여부)** 내원시 음주상태 88명(19.7%)
 - 음주를 하지 않음 269명(60.2%), 알 수 없음 90명(20.1%)

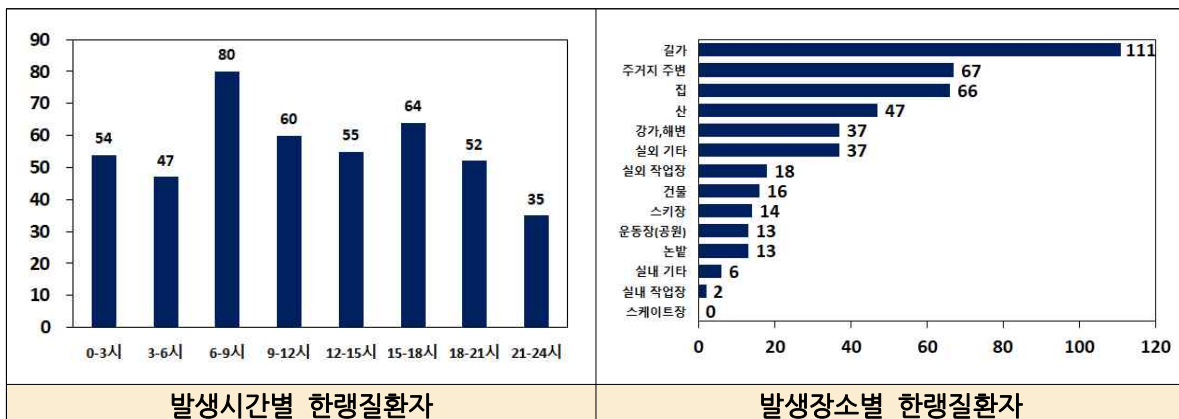


그림 4. 발생시간별 발생장소별 한랭질환자 현황

가. 저체온증

전체 한랭질환자 중 저체온증 환자는 300명 신고

- 저체온증은 전년(233명) 대비 28.8%(67명) 증가
- 한랭질환 추정 사망자(12명)의 사망원인은 모두 저체온증 추정으로 신고

◇ 발생특성

- **(연령별)** 80세 이상 93명(31.0%), 60대 60명(20.0%), 50대 53명(17.7%), 70대 40명(13.3%) 순
 - * (인구 10만 명당) 80세 이상 4.52명 > 70대 1.05명 > 60대 0.81명 > 50대 0.62명 순
- **(성별)** 남자 185명(61.7%), 여자 115명(38.3%)
- **(직업별)** 무직 131명(43.7%), 학생 15명(5.0%), 주부 14명(4.7%) 순 (알 수 없음 제외)

- **(지역별)** 경기 58명(19.3%), 충남 30명(10.0%), 경북 26명(8.7%), 인천·강원 25명(8.3%) 순
* (인구 10만 명당) 강원 1.6명 > 충남 1.4명 > 전남 1.3명 > 충북 1.2명 순

◇ 발생상황 특성

- **(발생시간)** 6-9시 64명(21.3%), 9-12시 43명(14.3%), 15-18시·0-3시 각각 38명(12.7%) 순
- **(발생장소)** 실외 225명(75.0%), 실내 75명(25.0%)
- 실외 길가 84명(28.0%), 실내 집 56명(18.7%), 실외 주거지주변 51명(17.0%), 실외 강가,해변 34명(11.3%) 순
- **(음주여부)** 내원시 음주상태인 저체온증 환자는 76명(25.3%)
- 음주를 하지 않음 150명(50.0%), 알 수 없음 74명(24.7%)

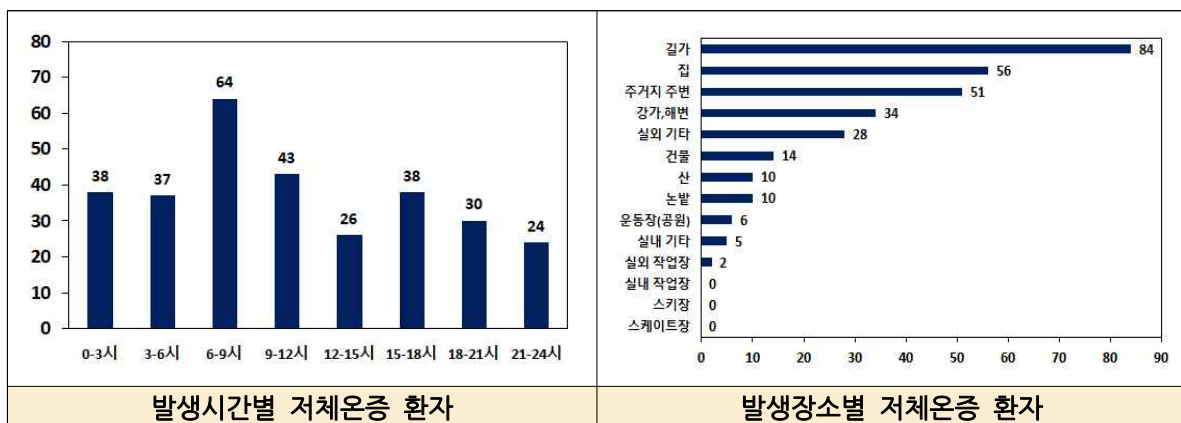


그림 5. 발생시간별 발생장소별 저체온증 환자현황

나. 국소성 한랭손상

국소성 한랭손상은 147명으로 전년(67명) 대비 119.4%(80명) 증가

- 국소성 한랭손상 중 동상이 92.5%(136명)를 차지

◇ 발생 특성

- **(연령별)** 20대 33명(22.4%), 10대·50대 각각 22명(15.0%), 60대 21명(14.3%) 순
* (인구 10만 명당) 20대 0.51명 > 10대 0.47명 > 80세 이상 0.40명 순
- **(성별)** 남자 118명(80.3%), 여자 29명(19.7%)

- **(질환별)** 동상이 92.5%(136명) 차지. 세부 질환별로는 다발성 신체부위 동상 63명(42.9%), 표재성 동상 61명(41.5%), 조직괴사 동상 12명(8.2%), 기타 6명(4.1%) 순
- **(직업별)** 학생 30명(20.4%), 무직 20명(13.6%), 군인 14명(9.5%), 사무종사자 10명(6.8%) 순
(알 수 없음 제외)
- **(지역별)** 강원 37명(25.2%), 경기 35명(23.8%), 서울 27명(18.4%), 경북 8명(5.4%) 순
* (인구 10만 명당) 강원 2.4명 > 세종 1.0명 > 충북 0.4명 > 서울·경기·충남·경북 각각 0.3명 순

◇ 발생상황 특성

- **(발생시간)** 12-15시 29명(19.7%), 15-18 26명(17.7%), 18-21시 22명(15.0%) 순
- **(발생장소)** 실외 132명(89.8%), 실내 15명(10.2%)
 - 실외 산 37명(25.2%), 실외 길가 27명(18.4%), 실외 작업장·주거지주변 각각 16명(10.9%) 순
- **(음주여부)** 내원 시 음주상태인 국소성 한랭질환자는 12명(8.2%)
 - 음주를 하지 않음 119명(80.9%), 알 수 없음 16명(10.9%)

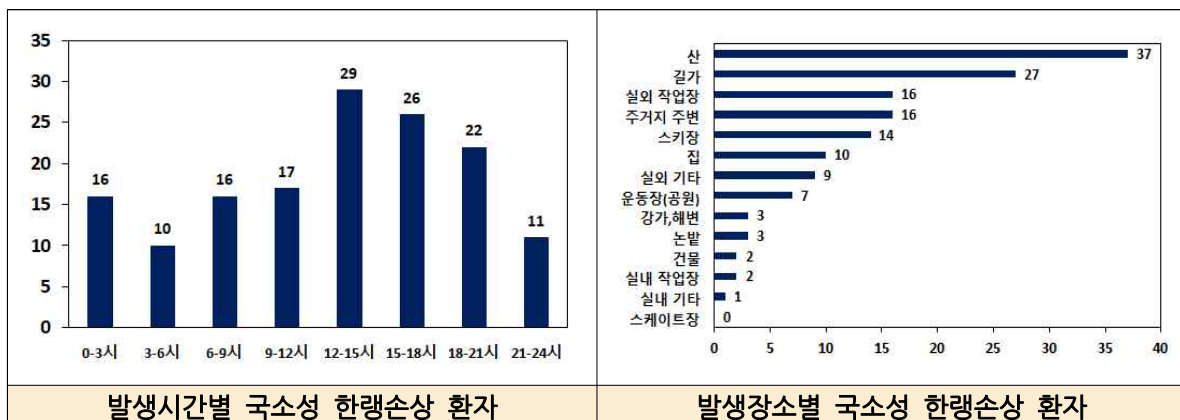


그림 6. 발생시간별 발생장소별 국소성 한랭손상 환자현황

2. 2022-2023절기 한랭질환 추정 사망자 신고현황

2022-2023절기 한파로 인한 한랭질환 추정 사망자 총 12명 신고

- 신고된 사망자 12명의 사망원인은 모두 저체온증 추정으로 신고
- 무직 50.0%, 65세 이상 91.7%, 실외 66.7%

◇ 한랭질환 추정 사망자 특성

- (연령별) 60대·80대 각각 5명, 40대·70대 각각 1명
- (성별) 남성 7명, 여성 5명
- (질환별) 사망자(12명)의 사인은 모두 저체온증으로 추정
- (직업별) 무직 6명, 미상 4명, 단순노무종사자 1명, 주부 1명
- (지역별) 충북 4명, 서울·경기 각각 2명, 인천·대전·울산·충남 각각 1명

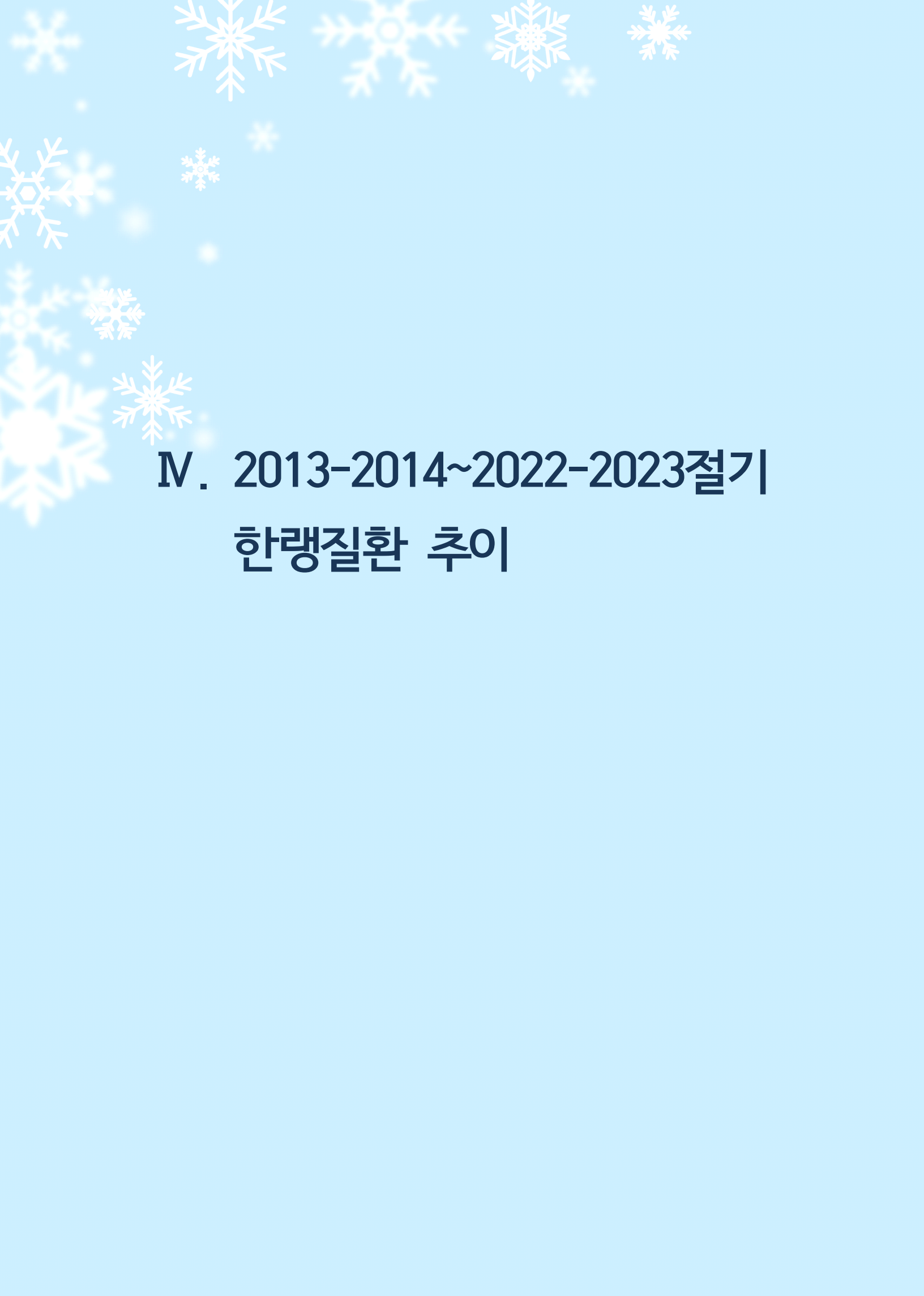
◇ 한랭질환 추정 사망자 발생상황 특성

- (발생시간) 6-9시·9-12시 각각 4명, 12-15시 2명, 3-6시·15-18시 각각 1명
- (발생장소) 실외 8명, 실내 4명
 - (실외) 주거지 주변 7명, 길가 1명
 - (실내) 집 4명
- (음주여부) 내원 시 음주 상태 2명, 음주를 하지 않음 2명, 알 수 없음 8명

표 4. 2022-2023절기 한랭질환 추정 사망자 신고현황

| 연번 | 지역 | 성 | 연령 | 발생(발견)장소 | 증상발생일 | 사망일 |
|----|----|---|----|----------|--------|--------|
| 1 | 대전 | 남 | 68 | 집 | 12.2. | 12.2. |
| 2 | 인천 | 여 | 82 | 주거지 주변 | 12.3. | 12.3. |
| 3 | 경기 | 여 | 67 | 주거지 주변 | 12.6. | 12.6. |
| 4 | 서울 | 남 | 68 | 주거지 주변 | 12.13. | 12.13. |
| 5 | 충남 | 남 | 87 | 길가 | 12.20. | 12.20. |
| 6 | 경기 | 남 | 47 | 집 | 12.26. | 12.26. |
| 7 | 충북 | 여 | 80 | 집 | 12.26. | 12.27. |
| 8 | 충북 | 여 | 85 | 주거지 주변 | 12.29. | 12.29. |
| 9 | 서울 | 남 | 77 | 주거지 주변 | 1.5. | 1.7. |
| 10 | 충북 | 남 | 68 | 집 | 1.6. | 1.6. |
| 11 | 충북 | 여 | 87 | 주거지 주변 | 1.24. | 1.24. |
| 12 | 울산 | 남 | 66 | 주거지 주변 | 1.29. | 1.29. |

※ 연번은 신고일자 순

The background is a solid light blue color. It is decorated with numerous white snowflakes of various sizes and shapes. Some snowflakes are large and detailed, while others are small and simple. They are scattered across the page, with a higher concentration on the left side and top.

IV. 2013-2014~2022-2023절기 한랭질환 추이

IV

2013-2014~2022-2023절기 한랭질환 추이

표 5. 2013-2014~2022-2023절기 성별·한랭질환별 신고현황

(단위: 명)

| 절기 | 성별 | 전체 | 저체온증 | 동결 손상(동상) | | | | 비동결 손상 | | | 기타 |
|---------------|----|-------|-------|-----------|-----|------|----------|--------|---------|----|----|
| | | | | 소계 | 표재성 | 조직괴사 | 다발성 신체부위 | 소계 | 침수병·침족병 | 동창 | |
| 계 | | 4,158 | 3,249 | 771 | 403 | 79 | 289 | 54 | 7 | 47 | 84 |
| '13-'14 절기 | 계 | 258 | 226 | 28 | 20 | 3 | 5 | 1 | - | 1 | 3 |
| | 남 | 180 | 160 | 18 | 13 | 3 | 2 | - | - | - | 2 |
| | 여 | 78 | 66 | 10 | 7 | - | 3 | 1 | - | 1 | 1 |
| '14-'15 절기 | 계 | 458 | 383 | 64 | 44 | 8 | 12 | 10 | 4 | 6 | 1 |
| | 남 | 350 | 296 | 45 | 30 | 6 | 9 | 8 | 4 | 4 | 1 |
| | 여 | 108 | 87 | 19 | 14 | 2 | 3 | 2 | - | 2 | - |
| '15-'16 절기 | 계 | 483 | 384 | 89 | 53 | 11 | 25 | 3 | - | 3 | 7 |
| | 남 | 346 | 268 | 71 | 40 | 10 | 21 | 2 | - | 2 | 5 |
| | 여 | 137 | 116 | 18 | 13 | 1 | 4 | 1 | - | 1 | 2 |
| '16-'17 절기 | 계 | 441 | 369 | 58 | 30 | 5 | 23 | 6 | 1 | 5 | 8 |
| | 남 | 304 | 251 | 43 | 20 | 4 | 19 | 5 | 1 | 4 | 5 |
| | 여 | 137 | 118 | 15 | 10 | 1 | 4 | 1 | - | 1 | 3 |
| '17-'18 절기 | 계 | 631 | 446 | 153 | 81 | 14 | 58 | 9 | 1 | 8 | 23 |
| | 남 | 469 | 332 | 119 | 60 | 12 | 47 | 4 | 1 | 3 | 14 |
| | 여 | 162 | 114 | 34 | 21 | 2 | 11 | 5 | - | 5 | 9 |
| '18-'19 절기 | 계 | 404 | 347 | 49 | 26 | 7 | 16 | 4 | - | 4 | 4 |
| | 남 | 280 | 238 | 36 | 18 | 5 | 13 | 4 | - | 4 | 2 |
| | 여 | 124 | 109 | 13 | 8 | 2 | 3 | - | - | - | 2 |
| '19-'20 절기 | 계 | 303 | 269 | 19 | 9 | 2 | 8 | 4 | - | 4 | 11 |
| | 남 | 205 | 182 | 15 | 7 | 2 | 6 | 4 | - | 4 | 4 |
| | 여 | 98 | 87 | 4 | 2 | - | 2 | - | - | - | 7 |
| '20-'21 절기 | 계 | 433 | 292 | 115 | 48 | 13 | 54 | 7 | - | 7 | 19 |
| | 남 | 304 | 206 | 85 | 35 | 8 | 42 | 7 | - | 7 | 6 |
| | 여 | 129 | 86 | 30 | 13 | 5 | 12 | - | - | - | 13 |
| '21-'22 절기 | 계 | 300 | 233 | 60 | 31 | 4 | 25 | 5 | - | 5 | 2 |
| | 남 | 214 | 160 | 49 | 26 | 3 | 20 | 4 | - | 4 | 1 |
| | 여 | 86 | 73 | 11 | 5 | 1 | 5 | 1 | - | 1 | 1 |
| '22-'23 절기 | 계 | 447 | 300 | 136 | 61 | 12 | 63 | 5 | 1 | 4 | 6 |
| | 남 | 303 | 185 | 111 | 49 | 11 | 51 | 5 | 1 | 4 | 2 |
| | 여 | 144 | 115 | 25 | 12 | 1 | 12 | 0 | - | - | 4 |

표 6. 2013-2014~2022-2023절기 성별·지역별 신고현황

(단위: 명)

| 절기 | 성별 | 전체 | 서울 | 부산 | 대구 | 인천 | 광주 | 대전 | 울산 | 세종* | 경기 | 강원 | 충북 | 충남 | 전북 | 전남 | 경북 | 경남 | 제주 |
|---------------|----|-------|-----|-----|-----|-----|----|-----|----|-----|-----|-----|-----|-----|-----|-----|-----|-----|----|
| 계 | | 4,158 | 411 | 181 | 101 | 276 | 71 | 107 | 85 | 17 | 799 | 396 | 253 | 275 | 207 | 285 | 333 | 296 | 65 |
| '13-'14 절기 | 계 | 258 | 45 | 9 | 13 | 9 | 2 | 5 | 5 | - | 41 | 25 | 15 | 11 | 9 | 17 | 18 | 31 | 3 |
| | 남 | 180 | 36 | 7 | 10 | 9 | 1 | 3 | 1 | - | 31 | 15 | 12 | 5 | 6 | 9 | 11 | 21 | 3 |
| | 여 | 78 | 9 | 2 | 3 | - | 1 | 2 | 4 | - | 10 | 10 | 3 | 6 | 3 | 8 | 7 | 10 | - |
| '14-'15 절기 | 계 | 458 | 42 | 30 | 14 | 28 | 5 | 19 | 9 | 2 | 86 | 39 | 28 | 35 | 24 | 34 | 21 | 40 | 2 |
| | 남 | 350 | 35 | 23 | 13 | 24 | 3 | 14 | 5 | 2 | 70 | 25 | 19 | 25 | 20 | 27 | 16 | 28 | 1 |
| | 여 | 108 | 7 | 7 | 1 | 4 | 2 | 5 | 4 | - | 16 | 14 | 9 | 10 | 4 | 7 | 5 | 12 | 1 |
| '15-'16 절기 | 계 | 483 | 39 | 24 | 14 | 35 | 11 | 9 | 14 | - | 82 | 57 | 31 | 30 | 38 | 28 | 28 | 34 | 9 |
| | 남 | 346 | 31 | 17 | 11 | 28 | 10 | 6 | 12 | - | 64 | 43 | 18 | 23 | 27 | 17 | 15 | 20 | 4 |
| | 여 | 137 | 8 | 7 | 3 | 7 | 1 | 3 | 2 | - | 18 | 14 | 13 | 7 | 11 | 11 | 13 | 14 | 5 |
| '16-'17 절기 | 계 | 441 | 32 | 26 | 11 | 25 | 11 | 10 | 8 | - | 77 | 37 | 22 | 40 | 20 | 35 | 44 | 34 | 9 |
| | 남 | 304 | 26 | 21 | 7 | 24 | 9 | 6 | 4 | - | 58 | 25 | 14 | 29 | 12 | 20 | 23 | 20 | 6 |
| | 여 | 137 | 6 | 5 | 4 | 1 | 2 | 4 | 4 | - | 19 | 12 | 8 | 11 | 8 | 15 | 21 | 14 | 3 |
| '17-'18 절기 | 계 | 631 | 78 | 24 | 10 | 60 | 15 | 10 | 12 | 2 | 135 | 49 | 40 | 27 | 37 | 36 | 41 | 44 | 11 |
| | 남 | 469 | 59 | 19 | 8 | 52 | 10 | 7 | 6 | 2 | 108 | 35 | 30 | 21 | 31 | 22 | 25 | 26 | 8 |
| | 여 | 162 | 19 | 5 | 2 | 8 | 5 | 3 | 6 | - | 27 | 14 | 10 | 6 | 6 | 14 | 16 | 18 | 3 |
| '18-'19 절기 | 계 | 404 | 46 | 13 | 8 | 34 | 7 | 14 | 6 | - | 92 | 26 | 14 | 33 | 16 | 27 | 41 | 25 | 2 |
| | 남 | 280 | 32 | 10 | 3 | 27 | 4 | 8 | 5 | - | 70 | 16 | 10 | 22 | 9 | 18 | 27 | 17 | 2 |
| | 여 | 124 | 14 | 3 | 5 | 7 | 3 | 6 | 1 | - | 22 | 10 | 4 | 11 | 7 | 9 | 14 | 8 | - |
| '19-'20 절기 | 계 | 303 | 17 | 22 | 6 | 27 | 4 | 11 | 4 | 1 | 51 | 29 | 20 | 23 | 16 | 27 | 22 | 17 | 6 |
| | 남 | 205 | 11 | 16 | 4 | 18 | 1 | 7 | 3 | 1 | 37 | 25 | 15 | 13 | 11 | 16 | 14 | 11 | 2 |
| | 여 | 98 | 6 | 6 | 2 | 9 | 3 | 4 | 1 | - | 14 | 4 | 5 | 10 | 5 | 11 | 8 | 6 | 4 |
| '20-'21 절기 | 계 | 433 | 37 | 16 | 5 | 19 | 5 | 12 | 7 | 3 | 105 | 44 | 36 | 19 | 17 | 35 | 41 | 23 | 9 |
| | 남 | 304 | 28 | 12 | 3 | 15 | 4 | 8 | 4 | 3 | 77 | 33 | 23 | 14 | 11 | 20 | 26 | 17 | 6 |
| | 여 | 129 | 9 | 4 | 2 | 4 | 1 | 4 | 3 | - | 28 | 11 | 13 | 5 | 6 | 15 | 15 | 6 | 3 |
| '21-'22 절기 | 계 | 300 | 24 | 8 | 12 | 12 | 7 | 4 | 10 | 5 | 37 | 28 | 21 | 21 | 14 | 18 | 43 | 26 | 10 |
| | 남 | 214 | 18 | 8 | 11 | 11 | 4 | 3 | 9 | 4 | 27 | 16 | 16 | 11 | 6 | 13 | 30 | 19 | 8 |
| | 여 | 86 | 6 | - | 1 | 1 | 3 | 1 | 1 | 1 | 10 | 12 | 5 | 10 | 8 | 5 | 13 | 7 | 2 |
| '22-'23 절기 | 계 | 447 | 51 | 9 | 8 | 27 | 4 | 13 | 10 | 4 | 93 | 62 | 26 | 36 | 16 | 28 | 34 | 22 | 4 |
| | 남 | 303 | 39 | 4 | 6 | 16 | 3 | 8 | 7 | 3 | 68 | 49 | 12 | 27 | 9 | 16 | 20 | 14 | 2 |
| | 여 | 144 | 12 | 5 | 2 | 11 | 1 | 5 | 3 | 1 | 25 | 13 | 14 | 9 | 7 | 12 | 14 | 8 | 2 |

* 세종특별자치시는 2014-2015절기부터 신고

표 7. 2013-2014~2022-2023절기 성별·연령별 신고현황

(단위: 명)

| 절기 | 성별 | 전체 | 0-9세 | 10-19세 | 20-29세 | 30-39세 | 40-49세 | 50-59세 | 60-69세 | 70-79세 | 80세+ | 미상 | 65세+ |
|---------------|----|-------|------|--------|--------|--------|--------|--------|--------|--------|------|----|-------|
| 계 | | 4,158 | 69 | 198 | 325 | 263 | 472 | 797 | 701 | 552 | 774 | 7 | 1,629 |
| '13-'14 절기 | 계 | 258 | 4 | 15 | 15 | 18 | 45 | 58 | 26 | 38 | 39 | - | 86 |
| | 남 | 180 | 2 | 12 | 12 | 10 | 38 | 50 | 21 | 21 | 14 | - | 43 |
| | 여 | 78 | 2 | 3 | 3 | 8 | 7 | 8 | 5 | 17 | 25 | - | 43 |
| '14-'15 절기 | 계 | 458 | 8 | 28 | 30 | 26 | 69 | 95 | 72 | 64 | 61 | 5 | 157 |
| | 남 | 350 | 7 | 20 | 23 | 20 | 62 | 87 | 58 | 39 | 31 | 3 | 94 |
| | 여 | 108 | 1 | 8 | 7 | 6 | 7 | 8 | 14 | 25 | 30 | 2 | 63 |
| '15-'16 절기 | 계 | 483 | 18 | 16 | 33 | 32 | 63 | 118 | 68 | 62 | 71 | 2 | 159 |
| | 남 | 346 | 13 | 14 | 22 | 26 | 48 | 99 | 54 | 33 | 35 | 2 | 86 |
| | 여 | 137 | 5 | 2 | 11 | 6 | 15 | 19 | 14 | 29 | 36 | - | 73 |
| '16-'17 절기 | 계 | 441 | 22 | 11 | 35 | 25 | 41 | 86 | 88 | 65 | 68 | - | 168 |
| | 남 | 304 | 15 | 9 | 25 | 18 | 35 | 68 | 70 | 41 | 23 | - | 91 |
| | 여 | 137 | 7 | 2 | 10 | 7 | 6 | 18 | 18 | 24 | 45 | - | 77 |
| '17-'18 절기 | 계 | 631 | 4 | 34 | 61 | 49 | 78 | 115 | 97 | 75 | 118 | - | 232 |
| | 남 | 469 | 3 | 22 | 45 | 43 | 60 | 94 | 85 | 52 | 65 | - | 151 |
| | 여 | 162 | 1 | 12 | 16 | 6 | 18 | 21 | 12 | 23 | 53 | - | 81 |
| '18-'19 절기 | 계 | 404 | 1 | 8 | 24 | 21 | 45 | 88 | 79 | 54 | 84 | - | 177 |
| | 남 | 280 | - | 6 | 22 | 14 | 36 | 73 | 66 | 36 | 27 | - | 96 |
| | 여 | 124 | 1 | 2 | 2 | 7 | 9 | 15 | 13 | 18 | 57 | - | 81 |
| '19-'20 절기 | 계 | 303 | 4 | 15 | 27 | 5 | 25 | 51 | 55 | 52 | 69 | - | 146 |
| | 남 | 205 | 2 | 11 | 21 | 2 | 19 | 43 | 48 | 26 | 33 | - | 82 |
| | 여 | 98 | 2 | 4 | 6 | 3 | 6 | 8 | 7 | 26 | 36 | - | 64 |
| '20-'21 절기 | 계 | 433 | 3 | 23 | 35 | 37 | 47 | 71 | 76 | 50 | 91 | - | 174 |
| | 남 | 304 | 2 | 16 | 25 | 27 | 38 | 59 | 59 | 32 | 46 | - | 102 |
| | 여 | 129 | 1 | 7 | 10 | 10 | 9 | 12 | 17 | 18 | 45 | - | 72 |
| '21-'22 절기 | 계 | 300 | 1 | 12 | 23 | 21 | 29 | 40 | 59 | 44 | 71 | - | 141 |
| | 남 | 214 | - | 12 | 17 | 20 | 24 | 33 | 52 | 27 | 29 | - | 78 |
| | 여 | 86 | 1 | - | 6 | 1 | 5 | 7 | 7 | 17 | 42 | - | 63 |
| '22-'23 절기 | 계 | 447 | 4 | 36 | 42 | 29 | 30 | 75 | 81 | 48 | 102 | - | 189 |
| | 남 | 303 | 3 | 32 | 35 | 22 | 21 | 57 | 62 | 31 | 40 | - | 103 |
| | 여 | 144 | 1 | 4 | 7 | 7 | 9 | 18 | 19 | 17 | 62 | - | 86 |

표 8. 2013-2014~2022-2023절기 발생주별 신고현황

(단위: 명)

| 절기 | 전체 | 1주 | 2주 | 3주 | 4주 | 5주 | 6주 | 7주 | 8주 | 9주 | 10주 | 11주 | 12주 | 13주 | 14주 |
|---------------|-------|-----|-----|-----|-----|-----|-----|-----|-----|-----|-----|-----|-----|-----|-----|
| 계 | 4,158 | 195 | 276 | 424 | 341 | 356 | 414 | 342 | 370 | 456 | 308 | 259 | 219 | 156 | 42 |
| '13-'14 절기 | 258 | 17 | 36 | 29 | 16 | 27 | 29 | 33 | 19 | 12 | 21 | 10 | 7 | 2 | - |
| '14-'15 절기 | 458 | 46 | 49 | 69 | 57 | 53 | 38 | 29 | 21 | 21 | 14 | 33 | 13 | 15 | - |
| '15-'16 절기 | 483 | 25 | 21 | 41 | 25 | 27 | 20 | 24 | 105 | 77 | 45 | 19 | 27 | 17 | 10 |
| '16-'17 절기 | 441 | 10 | 34 | 30 | 28 | 29 | 24 | 38 | 66 | 58 | 30 | 29 | 26 | 30 | 9 |
| '17-'18 절기 | 631 | 10 | 26 | 71 | 44 | 35 | 41 | 67 | 31 | 112 | 62 | 63 | 41 | 23 | 5 |
| '18-'19 절기 | 404 | 3 | 30 | 47 | 23 | 49 | 43 | 36 | 24 | 28 | 28 | 27 | 30 | 26 | 10 |
| '19-'20 절기 | 303 | 35 | 32 | 22 | 24 | 30 | 25 | 25 | 16 | 14 | 28 | 19 | 25 | 8 | - |
| '20-'21 절기 | 433 | 20 | 23 | 48 | 21 | 39 | 127 | 40 | 27 | 27 | 21 | 17 | 16 | 7 | - |
| '21-'22 절기 | 300 | 13 | 9 | 23 | 32 | 37 | 38 | 29 | 19 | 13 | 31 | 19 | 23 | 13 | 1 |
| '22-'23 절기 | 447 | 16 | 16 | 44 | 71 | 30 | 29 | 21 | 42 | 94 | 28 | 23 | 11 | 15 | 7 |

※ 증상발생일 기준

표 9. 2013-2014~2022-2023절기 발생시간별 신고현황

(단위: 명)

| 절기 | 전체 | 00-03시 | 03-06시 | 06-09시 | 09-12시 | 12-15시 | 15-18시 | 18-21시 | 21-24시 |
|---------------|-------|--------|--------|--------|--------|--------|--------|--------|--------|
| 계 | 4,158 | 518 | 433 | 719 | 576 | 425 | 532 | 513 | 442 |
| '13-'14 절기 | 258 | 27 | 32 | 37 | 43 | 21 | 39 | 32 | 27 |
| '14-'15 절기 | 458 | 54 | 63 | 77 | 57 | 38 | 61 | 53 | 55 |
| '15-'16 절기 | 483 | 68 | 49 | 77 | 69 | 41 | 50 | 76 | 53 |
| '16-'17 절기 | 441 | 64 | 41 | 86 | 59 | 47 | 45 | 43 | 56 |
| '17-'18 절기 | 631 | 91 | 52 | 87 | 82 | 87 | 91 | 73 | 68 |
| '18-'19 절기 | 404 | 44 | 45 | 74 | 60 | 39 | 54 | 49 | 39 |
| '19-'20 절기 | 303 | 34 | 40 | 59 | 41 | 27 | 36 | 37 | 29 |
| '20-'21 절기 | 433 | 50 | 40 | 72 | 62 | 38 | 56 | 60 | 55 |
| '21-'22 절기 | 300 | 32 | 24 | 70 | 43 | 32 | 36 | 38 | 25 |
| '22-'23 절기 | 447 | 54 | 47 | 80 | 60 | 55 | 64 | 52 | 35 |

표 10. 2013-2014~2022-2023절기 발생장소별 신고현황

(단위: 명)

| 절기 | 전체 | 실내 | | | | | | 실외 | | | | | | | | | | |
|-----------|-------|-----|-----|-----|-----|-------|-----|-------|-----|-----|-------|---------|-----|-----|-------|-------|-------|-----|
| | | 계 | 집 | 건물 | 작업장 | 스케이트장 | 기타 | 계 | 작업장 | 스키장 | 스케이트장 | 운동장(공원) | 논/밭 | 산 | 강가/해변 | 길가 | 주거지주변 | 기타 |
| 계 | 4,158 | 946 | 665 | 118 | 42 | - | 121 | 3,212 | 135 | 62 | 4 | 64 | 153 | 297 | 316 | 1,248 | 524 | 409 |
| '13-'14절기 | 258 | 72 | 48 | 5 | 4 | - | 15 | 186 | 3 | 2 | - | 3 | 11 | 15 | 16 | 92 | - | 44 |
| '14-'15절기 | 458 | 105 | 81 | 8 | 3 | - | 13 | 353 | 13 | 2 | 1 | 7 | 18 | 25 | 30 | 158 | 53 | 46 |
| '15-'16절기 | 483 | 114 | 82 | 7 | 4 | - | 21 | 369 | 21 | 15 | - | 8 | 14 | 38 | 27 | 137 | 61 | 48 |
| '16-'17절기 | 441 | 123 | 83 | 9 | 7 | - | 24 | 318 | 5 | 3 | - | 2 | 22 | 28 | 34 | 127 | 55 | 42 |
| '17-'18절기 | 631 | 139 | 96 | 25 | 11 | - | 7 | 492 | 20 | 14 | 2 | 12 | 28 | 44 | 43 | 208 | 76 | 45 |
| '18-'19절기 | 404 | 92 | 60 | 11 | 3 | - | 18 | 312 | 7 | - | - | 8 | 13 | 24 | 41 | 126 | 41 | 52 |
| '19-'20절기 | 303 | 70 | 53 | 16 | 1 | - | - | 233 | 8 | 1 | 1 | 4 | 12 | 17 | 30 | 96 | 50 | 14 |
| '20-'21절기 | 433 | 85 | 59 | 11 | 2 | - | 13 | 348 | 26 | 7 | - | 6 | 8 | 26 | 35 | 116 | 77 | 47 |
| '21-'22절기 | 300 | 56 | 37 | 10 | 5 | - | 4 | 244 | 14 | 4 | - | 1 | 14 | 33 | 23 | 77 | 44 | 34 |
| '22-'23절기 | 447 | 90 | 66 | 16 | 2 | - | 6 | 357 | 18 | 14 | - | 13 | 13 | 37 | 37 | 111 | 67 | 37 |

표 11. 2013-2014~2022-2023절기 진료결과별 신고현황

(단위: 명)

| 절기 | 전체 | 퇴원 | 입원 | | | 전원 | 사망 |
|-----------|-------|-------|-------|-----|------|-----|-----|
| | | | 계 | 일반 | 중환자실 | | |
| 계 | 4,158 | 2,260 | 1,365 | 694 | 671 | 427 | 106 |
| '13-'14절기 | 258 | 134 | 67 | 36 | 31 | 44 | 13 |
| '14-'15절기 | 458 | 234 | 160 | 82 | 78 | 52 | 12 |
| '15-'16절기 | 483 | 261 | 147 | 65 | 82 | 49 | 26 |
| '16-'17절기 | 441 | 223 | 162 | 82 | 80 | 52 | 4 |
| '17-'18절기 | 631 | 350 | 204 | 114 | 90 | 66 | 11 |
| '18-'19절기 | 404 | 212 | 136 | 56 | 80 | 46 | 10 |
| '19-'20절기 | 303 | 171 | 103 | 56 | 47 | 27 | 2 |
| '20-'21절기 | 433 | 249 | 146 | 78 | 68 | 31 | 7 |
| '21-'22절기 | 300 | 167 | 96 | 48 | 48 | 28 | 9 |
| '22-'23절기 | 447 | 259 | 144 | 77 | 67 | 32 | 12 |

표 12. 2013-2014~2022-2023절기 내원수단별 신고현황

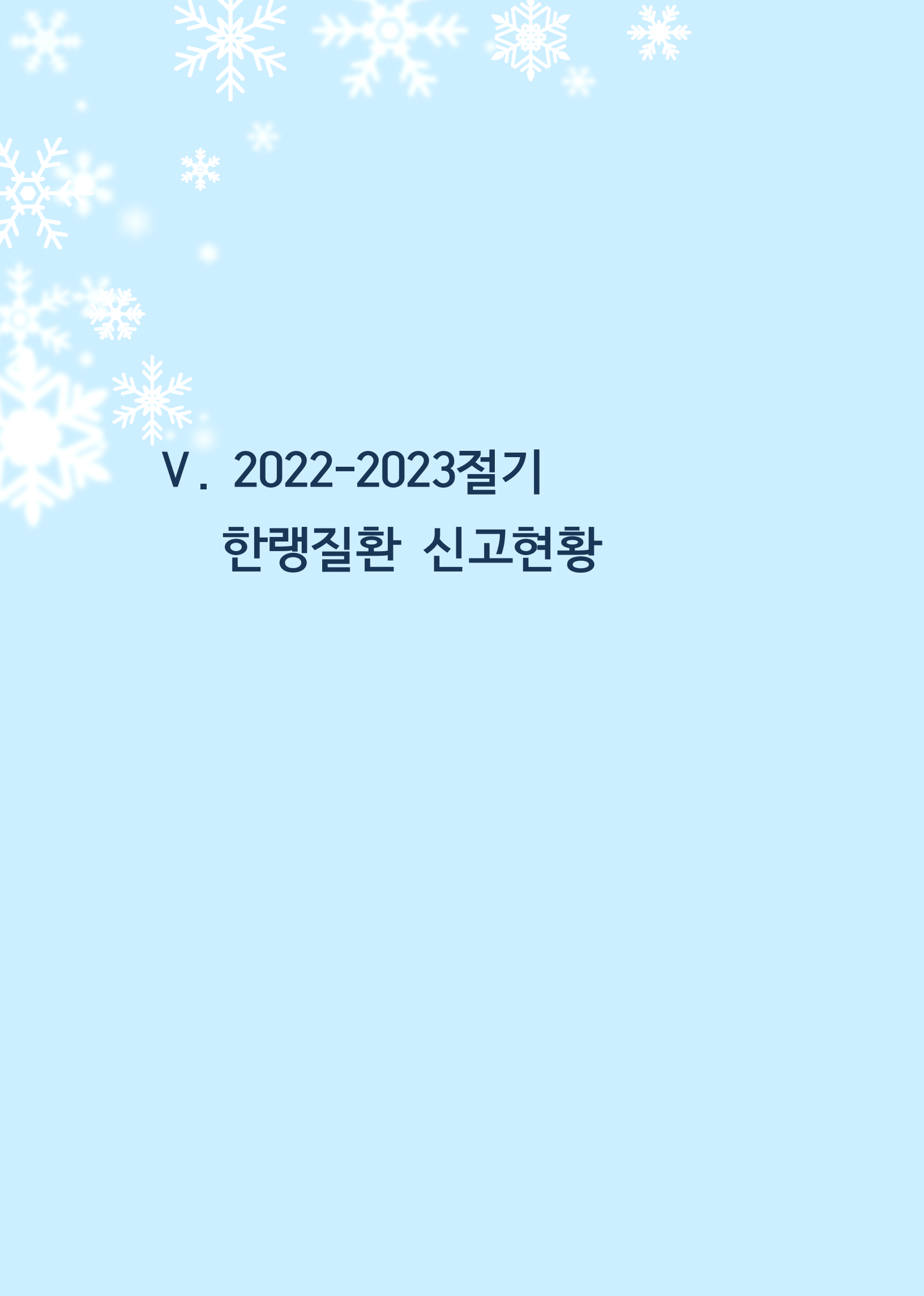
(단위: 명)

| 절기 | 전체 | 119 구급차 | 사설 구급차 | 자가용 (타인운전) | 자가용 (본인운전) | 도보 | 대중 교통 | 자전거/ 오토바이 | 기타 |
|---------------|-------|------------|-----------|---------------|---------------|-----|----------|--------------|-----|
| 계 | 4,158 | 2,994 | 165 | 408 | 162 | 123 | 70 | 3 | 233 |
| '13-'14 절기 | 258 | 191 | 22 | 19 | 2 | 6 | 3 | - | 15 |
| '14-'15 절기 | 458 | 330 | 19 | 47 | 10 | 13 | 3 | 1 | 35 |
| '15-'16 절기 | 483 | 340 | 21 | 66 | 15 | 8 | 11 | - | 22 |
| '16-'17 절기 | 441 | 318 | 18 | 52 | 18 | 4 | 6 | - | 25 |
| '17-'18 절기 | 631 | 422 | 38 | 70 | 38 | 26 | 12 | 2 | 23 |
| '18-'19 절기 | 404 | 312 | 17 | 20 | 9 | 7 | 5 | - | 34 |
| '19-'20 절기 | 303 | 252 | 5 | 25 | 5 | 2 | 3 | - | 11 |
| '20-'21 절기 | 433 | 292 | 13 | 37 | 11 | 29 | 7 | - | 44 |
| '21-'22 절기 | 300 | 231 | 2 | 19 | 28 | 9 | 3 | - | 8 |
| '22-'23 절기 | 447 | 306 | 10 | 53 | 26 | 19 | 17 | - | 16 |

표 13. 2013-2014~2022-2023절기 보험유형별 신고현황

(단위: 명)

| 절기 | 전체 | 건강보험 | 산재보험 | 의료급여 | | | 일반 | 미상 | 기타 |
|---------------|-------|-------|------|------|-----|-----|-----|----|-----|
| | | | | 소계 | 1종 | 2종 | | | |
| 계 | 4,158 | 3,067 | 5 | 747 | 638 | 109 | 174 | 45 | 120 |
| '13-'14 절기 | 258 | 181 | - | 43 | 34 | 9 | 7 | 4 | 23 |
| '14-'15 절기 | 458 | 304 | - | 88 | 75 | 13 | 26 | 16 | 24 |
| '15-'16 절기 | 483 | 347 | 1 | 94 | 79 | 15 | 20 | 8 | 13 |
| '16-'17 절기 | 441 | 318 | - | 78 | 70 | 8 | 29 | 4 | 12 |
| '17-'18 절기 | 631 | 481 | - | 106 | 90 | 16 | 21 | 8 | 15 |
| '18-'19 절기 | 404 | 299 | - | 71 | 55 | 16 | 19 | 2 | 13 |
| '19-'20 절기 | 303 | 212 | - | 64 | 58 | 6 | 17 | 3 | 7 |
| '20-'21 절기 | 433 | 337 | 3 | 78 | 65 | 13 | 12 | - | 3 |
| '21-'22 절기 | 300 | 233 | - | 50 | 47 | 3 | 12 | - | 5 |
| '22-'23 절기 | 447 | 355 | 1 | 75 | 65 | 10 | 11 | - | 5 |

The background is a solid light blue color. In the upper left corner, there are several white snowflake illustrations of various sizes and designs, some appearing to be falling or drifting. The text is positioned in the center-right area of the page.

V. 2022-2023절기 한랭질환 신고현황

V 2022-2023절기 한랭질환 신고현황

1. 저체온증 신고현황

표 14. 2022-2023절기 발생일시별·성별·연령별 신고현황

(단위: 명)

| 구분 | | 계 | 성별 | | 연령(세) | | | | | | | | | |
|----|-------|-----|-----|-----|-------|-------|-------|-------|-------|-------|-------|-------|-----|-----|
| | | | 남 | 여 | 0-9 | 10-19 | 20-29 | 30-39 | 40-49 | 50-59 | 60-69 | 70-79 | 80+ | 65+ |
| 계 | | 300 | 185 | 115 | 1 | 14 | 9 | 10 | 20 | 53 | 60 | 40 | 93 | 164 |
| 월별 | 12 | 111 | 71 | 40 | - | 4 | 1 | 4 | 10 | 23 | 18 | 15 | 36 | 60 |
| | 1 | 121 | 74 | 47 | 1 | 5 | 4 | 3 | 7 | 21 | 29 | 14 | 37 | 65 |
| | 2 | 68 | 40 | 28 | - | 5 | 4 | 3 | 3 | 9 | 13 | 11 | 20 | 39 |
| 주별 | 1 | 14 | 8 | 6 | - | - | - | 1 | 3 | 1 | 2 | 2 | 5 | 9 |
| | 2 | 13 | 9 | 4 | - | - | 1 | - | 1 | 4 | 2 | 3 | 2 | 6 |
| | 3 | 27 | 18 | 9 | - | 1 | - | 1 | 1 | 8 | 5 | 4 | 7 | 12 |
| | 4 | 36 | 22 | 14 | - | 2 | - | 1 | 3 | 8 | 9 | 3 | 10 | 18 |
| | 5 | 21 | 14 | 7 | - | 1 | - | 1 | 2 | 2 | - | 3 | 12 | 15 |
| | 6 | 24 | 13 | 11 | - | 3 | 1 | 2 | 3 | 1 | 4 | 3 | 7 | 12 |
| | 7 | 19 | 9 | 10 | - | - | - | - | 1 | 6 | 4 | 2 | 6 | 9 |
| | 8 | 32 | 23 | 9 | 1 | - | 1 | 1 | 1 | 7 | 9 | 6 | 6 | 17 |
| | 9 | 35 | 23 | 12 | - | 2 | 2 | - | 2 | 3 | 8 | 2 | 16 | 21 |
| | 10 | 24 | 12 | 12 | - | 1 | - | 2 | - | 6 | 6 | 4 | 5 | 13 |
| | 11 | 23 | 14 | 9 | - | 3 | 2 | 1 | 1 | 4 | 3 | 3 | 6 | 11 |
| | 12 | 11 | 7 | 4 | - | - | 1 | - | 1 | 1 | 3 | 2 | 3 | 7 |
| | 13 | 14 | 10 | 4 | - | 1 | - | - | 1 | 1 | 3 | 2 | 6 | 10 |
| | 14 | 7 | 3 | 4 | - | - | 1 | - | - | 1 | 2 | 1 | 2 | 4 |
| 시간 | 00-03 | 38 | 29 | 9 | - | 6 | 1 | 2 | 5 | 8 | 4 | 4 | 8 | 14 |
| | 03-06 | 37 | 23 | 14 | - | 2 | 3 | 5 | - | 6 | 8 | 2 | 11 | 17 |
| | 06-09 | 64 | 38 | 26 | - | - | 1 | 2 | 4 | 8 | 16 | 8 | 25 | 41 |
| | 09-12 | 43 | 26 | 17 | - | - | 2 | - | 1 | 8 | 10 | 5 | 17 | 29 |
| | 12-15 | 26 | 12 | 14 | - | - | - | - | 3 | 2 | 3 | 8 | 10 | 19 |
| | 15-18 | 38 | 23 | 15 | 1 | 6 | - | - | 1 | 7 | 8 | 5 | 10 | 19 |
| | 18-21 | 30 | 18 | 12 | - | - | 1 | - | 2 | 7 | 9 | 5 | 6 | 15 |
| | 21-24 | 24 | 16 | 8 | - | - | 1 | 1 | 4 | 7 | 2 | 3 | 6 | 10 |

표 15. 2022-2023절기 지역별·성별·연령별 신고현황

(단위: 명)

| 지역 | 연령(세) 성별 | 계 | 0-9 | 10-19 | 20-29 | 30-39 | 40-49 | 50-59 | 60-69 | 70-79 | 80+ | 65+ |
|----|-------------|-----|-----|-------|-------|-------|-------|-------|-------|-------|-----|-----|
| 전국 | 계 | 300 | 1 | 14 | 9 | 10 | 20 | 53 | 60 | 40 | 93 | 164 |
| | 남 | 185 | 1 | 12 | 7 | 8 | 13 | 40 | 45 | 23 | 36 | 84 |
| | 여 | 115 | - | 2 | 2 | 2 | 7 | 13 | 15 | 17 | 57 | 80 |
| 서울 | 계 | 24 | - | 1 | 1 | - | 2 | 6 | 9 | 1 | 4 | 11 |
| | 남 | 18 | - | 1 | 1 | - | 1 | 4 | 8 | 1 | 2 | 8 |
| | 여 | 6 | - | - | - | - | 1 | 2 | 1 | - | 2 | 3 |
| 부산 | 계 | 5 | - | - | 1 | - | - | - | 1 | 1 | 2 | 3 |
| | 남 | 2 | - | - | 1 | - | - | - | 1 | - | - | - |
| | 여 | 3 | - | - | - | - | - | - | - | 1 | 2 | 3 |
| 대구 | 계 | 7 | - | 1 | 1 | - | 1 | - | 1 | 1 | 2 | 3 |
| | 남 | 5 | - | 1 | 1 | - | 1 | - | - | 1 | 1 | 2 |
| | 여 | 2 | - | - | - | - | - | - | 1 | - | 1 | 1 |
| 인천 | 계 | 25 | - | - | - | 1 | 2 | 6 | 5 | 4 | 7 | 13 |
| | 남 | 14 | - | - | - | - | 1 | 6 | 3 | 3 | 1 | 5 |
| | 여 | 11 | - | - | - | 1 | 1 | - | 2 | 1 | 6 | 8 |
| 광주 | 계 | 4 | - | - | - | 1 | - | 2 | - | 1 | - | 1 |
| | 남 | 3 | - | - | - | 1 | - | 1 | - | 1 | - | 1 |
| | 여 | 1 | - | - | - | - | - | 1 | - | - | - | - |
| 대전 | 계 | 10 | - | 1 | - | - | - | - | 4 | 1 | 4 | 7 |
| | 남 | 6 | - | 1 | - | - | - | - | 2 | 1 | 2 | 5 |
| | 여 | 4 | - | - | - | - | - | - | 2 | - | 2 | 2 |
| 울산 | 계 | 8 | - | - | - | 1 | 2 | 3 | 1 | - | 1 | 2 |
| | 남 | 5 | - | - | - | 1 | 2 | 1 | 1 | - | - | 1 |
| | 여 | 3 | - | - | - | - | - | 2 | - | - | 1 | 1 |
| 세종 | 계 | - | - | - | - | - | - | - | - | - | - | - |
| | 남 | - | - | - | - | - | - | - | - | - | - | - |
| | 여 | - | - | - | - | - | - | - | - | - | - | - |
| 경기 | 계 | 58 | - | 2 | 3 | 2 | 6 | 12 | 16 | 6 | 11 | 25 |
| | 남 | 42 | - | 2 | 2 | 2 | 4 | 10 | 13 | 3 | 6 | 16 |
| | 여 | 16 | - | - | 1 | - | 2 | 2 | 3 | 3 | 5 | 9 |
| 강원 | 계 | 25 | 1 | 1 | 1 | 3 | 1 | 6 | 3 | 2 | 7 | 10 |
| | 남 | 15 | 1 | - | 1 | 3 | - | 4 | 2 | 1 | 3 | 5 |
| | 여 | 10 | - | 1 | - | - | 1 | 2 | 1 | 1 | 4 | 5 |
| 충북 | 계 | 19 | - | - | - | - | 1 | 2 | 3 | 3 | 10 | 15 |
| | 남 | 6 | - | - | - | - | - | 1 | 2 | 1 | 2 | 5 |
| | 여 | 13 | - | - | - | - | 1 | 1 | 1 | 2 | 8 | 10 |
| 충남 | 계 | 30 | - | 5 | - | 1 | 2 | 2 | 4 | 7 | 9 | 17 |
| | 남 | 21 | - | 4 | - | 1 | 1 | 2 | 3 | 6 | 4 | 10 |
| | 여 | 9 | - | 1 | - | - | 1 | - | 1 | 1 | 5 | 7 |

(단위: 명)

| 지역 | 연령(세) 성별 | 계 | 0-9 | 10-19 | 20-29 | 30-39 | 40-49 | 50-59 | 60-69 | 70-79 | 80+ | 65+ |
|----|-------------|----|-----|-------|-------|-------|-------|-------|-------|-------|-----|-----|
| 전북 | 계 | 12 | - | 1 | - | - | 1 | 3 | - | 1 | 6 | 7 |
| | 남 | 6 | - | 1 | - | - | 1 | 2 | - | - | 2 | 2 |
| | 여 | 6 | - | - | - | - | - | 1 | - | 1 | 4 | 5 |
| 전남 | 계 | 24 | - | - | - | - | - | 1 | 5 | 6 | 12 | 19 |
| | 남 | 12 | - | - | - | - | - | - | 4 | 3 | 5 | 9 |
| | 여 | 12 | - | - | - | - | - | 1 | 1 | 3 | 7 | 10 |
| 경북 | 계 | 26 | - | - | - | 1 | 1 | 8 | 2 | 3 | 11 | 16 |
| | 남 | 16 | - | - | - | - | 1 | 7 | 1 | 2 | 5 | 8 |
| | 여 | 10 | - | - | - | 1 | - | 1 | 1 | 1 | 6 | 8 |
| 경남 | 계 | 19 | - | 1 | 2 | - | 1 | 2 | 5 | 3 | 5 | 12 |
| | 남 | 12 | - | 1 | 1 | - | 1 | 2 | 4 | - | 3 | 6 |
| | 여 | 7 | - | - | 1 | - | - | - | 1 | 3 | 2 | 6 |
| 제주 | 계 | 4 | - | 1 | - | - | - | - | 1 | - | 2 | 3 |
| | 남 | 2 | - | 1 | - | - | - | - | 1 | - | - | 1 |
| | 여 | 2 | - | - | - | - | - | - | - | - | 2 | 2 |

표 16. 2022-2023절기 지역별·발생시간별 신고현황

(단위: 명)

| 지역 | 시간(시) | 계 | 00-03 | 03-06 | 06-09 | 09-12 | 12-15 | 15-18 | 18-21 | 21-24 |
|----|-------|-----|-------|-------|-------|-------|-------|-------|-------|-------|
| 전국 | | 300 | 38 | 37 | 64 | 43 | 26 | 38 | 30 | 24 |
| 서울 | | 24 | 3 | 2 | 6 | 3 | 1 | 4 | 2 | 3 |
| 부산 | | 5 | - | - | 1 | 1 | - | 1 | 1 | 1 |
| 대구 | | 7 | 2 | 3 | - | - | 1 | 1 | - | - |
| 인천 | | 25 | 4 | 5 | 6 | 3 | 1 | 2 | 2 | 2 |
| 광주 | | 4 | - | 1 | 1 | 1 | - | - | 1 | - |
| 대전 | | 10 | 2 | 2 | 1 | 1 | - | 2 | - | 2 |
| 울산 | | 8 | 2 | - | 2 | 3 | - | - | 1 | - |
| 세종 | | - | - | - | - | - | - | - | - | - |
| 경기 | | 58 | 9 | 10 | 13 | 5 | 5 | 6 | 4 | 6 |
| 강원 | | 25 | 5 | 1 | 7 | 1 | 3 | 5 | 2 | 1 |
| 충북 | | 19 | - | 2 | 6 | 4 | 2 | 2 | 2 | 1 |
| 충남 | | 30 | 5 | 3 | 3 | 6 | 3 | 4 | 4 | 2 |
| 전북 | | 12 | - | - | 4 | 2 | 2 | 1 | 2 | 1 |
| 전남 | | 24 | 1 | 1 | 5 | 8 | 1 | 4 | 4 | - |
| 경북 | | 26 | 1 | 3 | 5 | 3 | 2 | 4 | 3 | 5 |
| 경남 | | 19 | 3 | 3 | 4 | 1 | 4 | 2 | 2 | - |
| 제주 | | 4 | 1 | 1 | - | 1 | 1 | - | - | - |

표 17. 2022-2023절기 진료결과별·연령별·성별 신고현황

(단위: 명)

| 진료결과 | | 연령(세) 성별 | 계 | 0-9 | | 10-19 | | 20-29 | | 30-39 | | 40-49 | | 50-59 | | 60-69 | | 70-79 | | 80+ | | 65+ | |
|------|------|-------------|-----|-----|---|-------|---|-------|---|-------|---|-------|---|-------|----|-------|----|-------|----|-----|----|-----|----|
| | | | | 남 | 여 | 남 | 여 | 남 | 여 | 남 | 여 | 남 | 여 | 남 | 여 | 남 | 여 | 남 | 여 | 남 | 여 | 남 | 여 |
| 계 | | | 300 | 1 | - | 12 | 2 | 7 | 2 | 8 | 2 | 13 | 7 | 40 | 13 | 45 | 15 | 23 | 17 | 36 | 57 | 84 | 80 |
| 퇴원 | | | 142 | - | - | 11 | 2 | 3 | 1 | 6 | 2 | 5 | 3 | 18 | 9 | 14 | 9 | 14 | 9 | 16 | 20 | 37 | 32 |
| 입원 | 계 | | 120 | - | - | 1 | - | 3 | - | 2 | - | 5 | 3 | 19 | 2 | 23 | 4 | 6 | 7 | 15 | 30 | 34 | 39 |
| | 일반병실 | | 57 | - | - | 1 | - | 1 | - | 1 | - | 2 | - | 7 | 1 | 8 | 1 | 4 | 5 | 10 | 16 | 18 | 22 |
| | 중환자실 | | 63 | - | - | - | - | 2 | - | 1 | - | 3 | 3 | 12 | 1 | 15 | 3 | 2 | 2 | 5 | 14 | 16 | 17 |
| 전원 | | | 26 | 1 | - | - | - | 1 | 1 | - | - | 2 | 1 | 3 | 2 | 4 | 1 | 2 | 1 | 4 | 3 | 7 | 4 |
| 사망 | | | 12 | - | - | - | - | - | - | - | - | 1 | - | - | - | 4 | 1 | 1 | - | 1 | 4 | 6 | 5 |

표 18. 2022-2023절기 진료결과별·발생주별 신고현황

(단위: 명)

| 진료결과 | | 주 | 계 | 1 | 2 | 3 | 4 | 5 | 6 | 7 | 8 | 9 | 10 | 11 | 12 | 13 | 14 |
|------|------|-----|----|----|----|----|----|----|----|----|----|----|----|----|----|----|----|
| | | | | | | | | | | | | | | | | | |
| 계 | | 300 | 14 | 13 | 27 | 36 | 21 | 24 | 19 | 32 | 35 | 24 | 23 | 11 | 14 | 7 | |
| 퇴원 | | 142 | 5 | 8 | 11 | 19 | 9 | 10 | 9 | 14 | 21 | 11 | 11 | 7 | 4 | 3 | |
| 입원 | 계 | 120 | 6 | 4 | 12 | 13 | 7 | 11 | 9 | 15 | 9 | 9 | 11 | 3 | 8 | 3 | |
| | 일반병실 | 57 | 2 | 1 | 5 | 4 | 5 | 6 | 3 | 6 | 6 | 6 | 4 | 2 | 6 | 1 | |
| | 중환자실 | 63 | 4 | 3 | 7 | 9 | 2 | 5 | 6 | 9 | 3 | 3 | 7 | 1 | 2 | 2 | |
| 전원 | | 26 | 1 | - | 3 | 3 | 2 | 1 | 1 | 3 | 4 | 3 | 1 | 1 | 2 | 1 | |
| 사망 | | 12 | 2 | 1 | 1 | 1 | 3 | 2 | - | - | 1 | 1 | - | - | - | - | |

표 19. 2022-2023절기 진료결과별·발생시간별 신고현황

(단위: 명)

| 시간(시) 진료결과 | | 계 | 00-03 | 03-06 | 06-09 | 09-12 | 12-15 | 15-18 | 18-21 | 21-24 |
|---------------|------|-----|-------|-------|-------|-------|-------|-------|-------|-------|
| 계 | | 300 | 38 | 37 | 64 | 43 | 26 | 38 | 30 | 24 |
| 퇴원 | | 142 | 25 | 22 | 22 | 8 | 12 | 19 | 19 | 15 |
| 입원 | 계 | 120 | 11 | 13 | 30 | 27 | 10 | 14 | 9 | 6 |
| | 일반병실 | 57 | 2 | 7 | 11 | 15 | 7 | 7 | 5 | 3 |
| | 중환자실 | 63 | 9 | 6 | 19 | 12 | 3 | 7 | 4 | 3 |
| 전원 | | 26 | 2 | 1 | 8 | 4 | 2 | 4 | 2 | 3 |
| 사망 | | 12 | - | 1 | 4 | 4 | 2 | 1 | - | - |

표 20. 2022-2023절기 지역별·진료결과별 신고현황

(단위: 명)

| 지역 | 진료결과 | 계 | 퇴원 | 입원 | | | 전원 | 사망 |
|----|------|-----|-----|-----|------|------|----|----|
| | | | | 계 | 일반병실 | 중환자실 | | |
| 계 | | 300 | 142 | 120 | 57 | 63 | 26 | 12 |
| 서울 | | 24 | 8 | 5 | 5 | 5 | 4 | 2 |
| 부산 | | 5 | 2 | 25 | 1 | 1 | 1 | - |
| 대구 | | 7 | 3 | 12 | 3 | 1 | - | - |
| 인천 | | 25 | 15 | 8 | 2 | 7 | - | 1 |
| 광주 | | 4 | 3 | 1 | - | 1 | - | - |
| 대전 | | 10 | 5 | 4 | 1 | 2 | 1 | 1 |
| 울산 | | 8 | 2 | 3 | 3 | 1 | 1 | 1 |
| 세종 | | - | - | - | - | - | - | - |
| 경기 | | 58 | 29 | 2 | 6 | 19 | 2 | 2 |
| 강원 | | 25 | 17 | 10 | 2 | 3 | 3 | - |
| 충북 | | 19 | 7 | 4 | 1 | 5 | 2 | 4 |
| 충남 | | 30 | 15 | 9 | 5 | 3 | 6 | 1 |
| 전북 | | 12 | 5 | 14 | 5 | 2 | - | - |
| 전남 | | 24 | 8 | 7 | 7 | 7 | 2 | - |
| 경북 | | 26 | 16 | 2 | 6 | 2 | 2 | - |
| 경남 | | 19 | 5 | 8 | 9 | 3 | 2 | - |
| 제주 | | 4 | 2 | 6 | 1 | 1 | - | - |

표 21. 2022-2023절기 발생장소별·연령별·성별 신고현황

(단위: 명)

| 장소 \ 연령(세) / 성별 | | 계 | 0-9 | | 10-19 | | 20-29 | | 30-39 | | 40-49 | | 50-59 | | 60-69 | | 70-79 | | 80+ | | 65+ | |
|-----------------|-------------|-----|-----|---|-------|---|-------|---|-------|---|-------|---|-------|----|-------|----|-------|----|-----|----|-----|----|
| | | | 남 | 여 | 남 | 여 | 남 | 여 | 남 | 여 | 남 | 여 | 남 | 여 | 남 | 여 | 남 | 여 | 남 | 여 | 남 | 여 |
| | | | | | | | | | | | | | | | | | | | | | | |
| 계 | | 300 | 1 | - | 12 | 2 | 7 | 2 | 8 | 2 | 13 | 7 | 40 | 13 | 45 | 15 | 23 | 17 | 36 | 57 | 84 | 80 |
| 실 내 | 계 | 75 | - | - | - | - | - | - | 1 | 1 | 4 | 1 | 10 | 4 | 20 | 4 | 5 | 3 | 9 | 13 | 25 | 19 |
| | 집 | 56 | - | - | - | - | - | - | - | 1 | 2 | 1 | 5 | 3 | 12 | 4 | 5 | 3 | 7 | 13 | 17 | 19 |
| | 건물 | 14 | - | - | - | - | - | - | 1 | - | 2 | - | 4 | 1 | 5 | - | - | - | 1 | - | 4 | - |
| | 작업장 | - | - | - | - | - | - | - | - | - | - | - | - | - | - | - | - | - | - | - | - | - |
| | 스케이트장 | - | - | - | - | - | - | - | - | - | - | - | - | - | - | - | - | - | - | - | - | - |
| | 기타 | 5 | - | - | - | - | - | - | - | - | - | - | 1 | - | 3 | - | - | - | 1 | - | 4 | - |
| 실 외 | 계 | 225 | 1 | - | 12 | 2 | 7 | 2 | 7 | 1 | 9 | 6 | 30 | 9 | 25 | 11 | 18 | 14 | 27 | 44 | 59 | 61 |
| | 작업장 | 2 | - | - | - | - | 1 | - | - | - | - | - | - | 1 | - | - | - | - | - | - | - | - |
| | 스키장 | - | - | - | - | - | - | - | - | - | - | - | - | - | - | - | - | - | - | - | - | - |
| | 스케이트장 | - | - | - | - | - | - | - | - | - | - | - | - | - | - | - | - | - | - | - | - | - |
| | 운동장 (공원) | 6 | - | - | - | - | 1 | - | - | - | - | 1 | 2 | - | 1 | - | - | - | - | 1 | - | 1 |
| | 논/밭 | 10 | - | - | - | - | - | - | - | - | - | - | - | - | 1 | - | 2 | 1 | 1 | 5 | 4 | 6 |
| | 산 | 10 | - | - | - | - | - | 1 | - | - | - | 1 | 1 | 1 | 1 | 2 | 1 | 2 | - | - | 1 | 2 |
| | 강가,해변 | 34 | - | - | 3 | - | 3 | 1 | 2 | 1 | 1 | 1 | 7 | 2 | 2 | 1 | 4 | 2 | 2 | 2 | 6 | 5 |
| | 길가 | 84 | 1 | - | 5 | 2 | 1 | - | 4 | - | 4 | - | 12 | 2 | 13 | 3 | 7 | 4 | 14 | 12 | 28 | 16 |
| | 주거지주변 | 51 | - | - | 2 | - | 1 | - | - | - | 2 | - | 4 | 1 | 4 | 2 | 3 | 4 | 8 | 20 | 15 | 26 |
| | 기타 | 28 | - | - | 2 | - | - | - | 1 | - | 2 | 3 | 4 | 2 | 3 | 3 | 1 | 1 | 2 | 4 | 5 | 5 |

표 22. 2022-2023절기 발생장소별·발생주별 신고현황

(단위: 명)

| 장소 \ 주 | | 계 | 1 | 2 | 3 | 4 | 5 | 6 | 7 | 8 | 9 | 10 | 11 | 12 | 13 | 14 |
|--------|----------|-----|----|----|----|----|----|----|----|----|----|----|----|----|----|----|
| 계 | | 300 | 14 | 13 | 27 | 36 | 21 | 24 | 17 | 33 | 35 | 24 | 23 | 12 | 14 | 7 |
| 실 내 | 계 | 75 | 5 | 2 | 6 | 10 | 5 | 7 | 2 | 11 | 3 | 7 | 6 | 2 | 6 | 3 |
| | 집 | 56 | 4 | 2 | 2 | 8 | 5 | 6 | 1 | 8 | 3 | 6 | 4 | 1 | 4 | 2 |
| | 건물 | 14 | 1 | - | 3 | 2 | - | - | 1 | 2 | - | 1 | 2 | 1 | 1 | - |
| | 작업장 | - | - | - | - | - | - | - | - | - | - | - | - | - | - | - |
| | 스케이트장 | - | - | - | - | - | - | - | - | - | - | - | - | - | - | - |
| | 기타 | 5 | - | - | 1 | - | - | 1 | - | 1 | - | - | - | - | 1 | 1 |
| 실 외 | 계 | 225 | 9 | 11 | 21 | 26 | 16 | 17 | 15 | 22 | 32 | 17 | 17 | 10 | 8 | 4 |
| | 작업장 | 2 | - | - | 1 | - | - | - | - | - | - | - | 1 | - | - | - |
| | 스키장 | - | - | - | - | - | - | - | - | - | - | - | - | - | - | - |
| | 스케이트장 | - | - | - | - | - | - | - | - | - | - | - | - | - | - | - |
| | 운동장 (공원) | 6 | - | - | - | - | - | - | 2 | 1 | - | 1 | 1 | 1 | - | - |
| | 논/밭 | 10 | 1 | - | 3 | 1 | - | 1 | - | - | - | 1 | 2 | - | 1 | - |
| | 산 | 10 | - | - | - | 2 | - | 3 | - | 1 | 1 | 2 | 1 | - | - | - |
| | 강가, 해변 | 34 | 3 | 1 | - | 1 | 3 | 2 | 4 | 2 | 3 | 4 | 5 | 2 | 2 | 2 |
| | 길가 | 84 | 1 | 6 | 7 | 13 | 7 | 7 | 4 | 12 | 14 | 4 | 3 | 4 | 2 | - |
| | 주거지주변 | 51 | 1 | 4 | 7 | 6 | 5 | 3 | 2 | 5 | 11 | 2 | 2 | 1 | 1 | 1 |
| | 기타 | 28 | 3 | - | 3 | 3 | 1 | 1 | 3 | 1 | 3 | 3 | 2 | 2 | 2 | 1 |

표 23. 2022-2023절기 발생장소별·발생시간별 신고현황

(단위: 명)

| 장소 \ 시간(시) | | 계 | 00-03 | 03-06 | 06-09 | 09-12 | 12-15 | 15-18 | 18-21 | 21-24 |
|------------|-------------|-----|-------|-------|-------|-------|-------|-------|-------|-------|
| 계 | | 300 | 38 | 37 | 64 | 43 | 26 | 38 | 30 | 24 |
| 실 내 | 계 | 75 | 6 | 5 | 16 | 13 | 12 | 9 | 9 | 5 |
| | 집 | 56 | 3 | 4 | 9 | 9 | 12 | 8 | 7 | 4 |
| | 건물 | 14 | 3 | 1 | 5 | 2 | - | 1 | 2 | - |
| | 작업장 | - | - | - | - | - | - | - | - | - |
| | 스케이트장 | - | - | - | - | - | - | - | - | - |
| | 기타 | 5 | - | - | 2 | 2 | - | - | - | 1 |
| 실 외 | 계 | 225 | 32 | 32 | 48 | 30 | 14 | 29 | 21 | 19 |
| | 작업장 | 2 | - | - | - | 1 | - | - | 1 | - |
| | 스키장 | - | - | - | - | - | - | - | - | - |
| | 스케이트장 | - | - | - | - | - | - | - | - | - |
| | 운동장 (공원) | 6 | 1 | - | 3 | - | - | - | 1 | 1 |
| | 논/밭 | 10 | - | - | 2 | 3 | 2 | 1 | 1 | 1 |
| | 산 | 10 | - | 1 | - | 2 | 3 | 2 | 1 | 1 |
| | 강가, 해변 | 34 | 5 | 5 | 3 | 4 | 2 | 9 | 4 | 2 |
| | 길가 | 84 | 19 | 16 | 16 | 8 | 2 | 8 | 8 | 7 |
| | 주거지주변 | 51 | 4 | 8 | 15 | 9 | 3 | 5 | 3 | 4 |
| | 기타 | 28 | 3 | 2 | 9 | 3 | 2 | 4 | 2 | 3 |

표 24. 2022-2023절기 지역별·발생장소별 신고현황

(단위: 명)

| 지역 | 장소 계 | 실 내 | | | | | | 실 외 | | | | | | | | | | |
|----|---------|-----|----|----|-----|-------|----|-----|-----|-----|-------|---------|-----|----|--------|----|--------|----|
| | | 계 | 집 | 건물 | 작업장 | 스케이트장 | 기타 | 계 | 작업장 | 스키장 | 스케이트장 | 운동장(공원) | 논/밭 | 산 | 강가, 해변 | 길가 | 주거지 주변 | 기타 |
| 전체 | 300 | 75 | 56 | 14 | - | - | 5 | 225 | 2 | - | - | 6 | 10 | 10 | 34 | 84 | 51 | 28 |
| 서울 | 24 | 3 | 7 | - | - | - | 2 | 11 | - | - | - | - | - | - | 2 | 8 | 4 | 1 |
| 부산 | 5 | 1 | 3 | - | - | - | - | 4 | - | - | - | - | - | - | 1 | 1 | - | - |
| 대구 | 7 | 2 | 2 | 1 | - | - | - | 9 | - | - | - | - | - | - | - | 2 | 2 | - |
| 인천 | 25 | 3 | 4 | 2 | - | - | - | 4 | - | - | - | 1 | - | 2 | 2 | 8 | 5 | 1 |
| 광주 | 4 | 1 | - | 1 | - | - | - | 4 | 1 | - | - | - | - | - | - | 2 | - | - |
| 대전 | 10 | - | 3 | - | - | - | - | 4 | - | - | - | - | - | 1 | - | 3 | 2 | 1 |
| 울산 | 8 | 2 | 1 | 2 | - | - | - | 8 | - | - | - | - | - | - | 1 | 2 | 1 | 1 |
| 세종 | - | - | - | - | - | - | - | - | - | - | - | - | - | - | - | - | - | - |
| 경기 | 58 | 6 | 6 | 4 | - | - | 1 | 13 | - | - | - | 4 | - | 4 | 2 | 22 | 9 | 6 |
| 강원 | 25 | 1 | 2 | - | - | - | - | 21 | 1 | - | - | 1 | 1 | 1 | 5 | 10 | 1 | 3 |
| 충북 | 19 | 5 | 7 | - | - | - | - | 10 | - | - | - | - | - | 1 | 1 | 2 | 6 | 2 |
| 충남 | 30 | 4 | 3 | 1 | - | - | - | 15 | - | - | - | - | 1 | - | 7 | 10 | 4 | 4 |
| 전북 | 12 | 4 | 2 | - | - | - | 1 | 9 | - | - | - | - | 1 | - | - | 1 | 4 | 3 |
| 전남 | 24 | 3 | 7 | 2 | - | - | 1 | 13 | - | - | - | - | 4 | - | 2 | 3 | 3 | 2 |
| 경북 | 26 | 1 | 5 | 1 | - | - | - | 40 | - | - | - | - | 2 | - | 5 | 6 | 4 | 3 |
| 경남 | 19 | 8 | 4 | - | - | - | - | 13 | - | - | - | - | - | 1 | 5 | 4 | 4 | 1 |
| 제주 | 4 | 3 | - | - | - | - | - | 7 | - | - | - | - | 1 | - | 1 | - | 2 | - |

표 25. 2022-2023절기 내원수단별·연령별·성별 신고현황

(단위: 명)

| 내원수단 \ 연령(세) 성별 | 계 | 0-9 | | 10-19 | | 20-29 | | 30-39 | | 40-49 | | 50-59 | | 60-69 | | 70-79 | | 80+ | | 65+ | |
|-----------------|-----|-----|---|-------|---|-------|---|-------|---|-------|---|-------|----|-------|----|-------|----|-----|----|-----|----|
| | | 남 | | 남 | | 남 | | 남 | | 남 | | 남 | | 남 | | 남 | | 남 | | 남 | |
| | | 남 | 여 | 남 | 여 | 남 | 여 | 남 | 여 | 남 | 여 | 남 | 여 | 남 | 여 | 남 | 여 | 남 | 여 | 남 | 여 |
| 계 | 300 | 1 | - | 12 | 2 | 7 | 2 | 8 | 2 | 13 | 7 | 40 | 13 | 45 | 15 | 23 | 17 | 36 | 57 | 84 | 80 |
| 119 구급차 | 276 | 1 | - | 11 | 1 | 5 | 2 | 7 | 2 | 11 | 6 | 40 | 12 | 38 | 13 | 23 | 16 | 33 | 55 | 75 | 77 |
| 사설 구급차 | 6 | - | - | - | - | - | - | 1 | - | - | - | - | - | 3 | - | - | - | 1 | 1 | 3 | 1 |
| 자가용 (타인운전) | 6 | - | - | 1 | 1 | - | - | - | - | 1 | - | - | 1 | - | 1 | - | 1 | - | - | - | 1 |
| 자가용 (본인운전) | - | - | - | - | - | - | - | - | - | - | - | - | - | - | - | - | - | - | - | - | - |
| 도보 | 2 | - | - | - | - | 1 | - | - | - | 1 | - | 1 | - | - | - | - | - | - | - | - | - |
| 대중교통 | 1 | - | - | - | - | - | - | - | - | - | - | - | - | - | - | - | - | 1 | - | 1 | - |
| 자전거/ 오토바이 | - | - | - | - | - | - | - | - | - | - | - | - | - | - | - | - | - | - | - | - | - |
| 기타 | 9 | - | - | - | - | 1 | - | - | - | - | 1 | 2 | - | 4 | 1 | - | - | 1 | 1 | 5 | 1 |

표 26. 2022-2023절기 내원수단별·발생주별 신고현황

(단위: 명)

| 내원수단 \ 주 | 계 | 1 | | | | | | | | | | | | | |
|---------------|-----|----|----|----|----|----|----|----|----|----|----|----|----|----|----|
| | | 1 | 2 | 3 | 4 | 5 | 6 | 7 | 8 | 9 | 10 | 11 | 12 | 13 | 14 |
| 계 | 300 | 14 | 13 | 27 | 36 | 21 | 24 | 17 | 33 | 35 | 24 | 23 | 12 | 14 | 7 |
| 119 구급차 | 276 | 13 | 12 | 26 | 35 | 20 | 19 | 16 | 31 | 33 | 21 | 19 | 11 | 13 | 7 |
| 사설 구급차 | 6 | - | - | 1 | - | 1 | - | 1 | 1 | - | - | 2 | - | - | - |
| 자가용 (타인운전) | 6 | 1 | - | - | 1 | - | 1 | - | 1 | 1 | 1 | - | - | - | - |
| 자가용 (본인운전) | - | - | - | - | - | - | - | - | - | - | - | - | - | - | - |
| 도보 | 2 | - | - | - | - | - | 1 | - | - | - | - | 1 | - | - | - |
| 대중교통 | 1 | - | - | - | - | - | - | - | - | 1 | - | - | - | - | - |
| 자전거/ 오토바이 | - | - | - | - | - | - | - | - | - | - | - | - | - | - | - |
| 기타 | 9 | - | 1 | - | - | - | 3 | - | - | - | 2 | 1 | 1 | 1 | - |

표 27. 2022-2023절기 내원수단별·발생시간별 신고현황

(단위: 명)

| 시간(시) 내원수단 | 계 | 00-03 | 03-06 | 06-09 | 09-12 | 12-15 | 15-18 | 18-21 | 21-24 |
|---------------|-----|-------|-------|-------|-------|-------|-------|-------|-------|
| 계 | 300 | 38 | 37 | 64 | 43 | 26 | 38 | 30 | 24 |
| 119 구급차 | 276 | 37 | 34 | 59 | 39 | 23 | 35 | 26 | 23 |
| 사설 구급차 | 6 | - | 1 | 1 | 1 | 1 | 1 | 1 | - |
| 자가용 (타인운전) | 6 | - | 2 | 1 | - | 1 | 1 | 1 | - |
| 자가용 (본인운전) | - | - | - | - | - | - | - | - | - |
| 도보 | 2 | 1 | - | - | - | - | - | - | 1 |
| 대중교통 | 1 | - | - | - | 1 | - | - | - | - |
| 자전거/ 오토바이 | - | - | - | - | - | - | - | - | - |
| 기타 | 9 | - | - | 3 | 2 | 1 | 1 | 2 | - |

표 28. 2022-2023절기 지역별·내원수단별 신고현황

(단위: 명)

| 내원수단 지역 | 계 | 119 구급차 | 사설 구급차 | 자가용 (타인운전) | 자가용 (본인운전) | 도보 | 대중 교통 | 자전거/ 오토바이 | 기타 |
|------------|-----|------------|-----------|---------------|---------------|----|----------|--------------|----|
| 전체 | 300 | 276 | 6 | 6 | - | 2 | 1 | - | 9 |
| 서울 | 14 | 21 | 1 | 1 | - | - | - | - | 1 |
| 부산 | 5 | 5 | - | - | - | - | - | - | - |
| 대구 | 11 | 5 | - | 2 | - | - | - | - | - |
| 인천 | 7 | 24 | - | - | - | - | - | - | 1 |
| 광주 | 5 | 4 | - | - | - | - | - | - | - |
| 대전 | 4 | 10 | - | - | - | - | - | - | - |
| 울산 | 10 | 6 | - | 1 | - | 1 | - | - | - |
| 세종 | - | - | - | - | - | - | - | - | - |
| 경기 | 19 | 53 | 1 | - | - | 1 | - | - | 3 |
| 강원 | 22 | 23 | - | 1 | - | - | - | - | 1 |
| 충북 | 15 | 17 | - | 1 | - | - | - | - | 1 |
| 충남 | 19 | 30 | - | - | - | - | - | - | - |
| 전북 | 13 | 12 | - | - | - | - | - | - | - |
| 전남 | 16 | 20 | 3 | - | - | - | - | - | 1 |
| 경북 | 41 | 24 | - | - | - | - | 1 | - | 1 |
| 경남 | 21 | 18 | 1 | - | - | - | - | - | - |
| 제주 | 10 | 4 | - | - | - | - | - | - | - |

표 29. 2022-2023절기 보험유형별·연령별·성별 신고현황

(단위: 명)

| 연령(세) 성별 보험유형 | | 계 | 0-9 | | 10-19 | | 20-29 | | 30-39 | | 40-49 | | 50-59 | | 60-69 | | 70-79 | | 80+ | | 65+ | |
|---------------------|----|-----|-----|---|-------|---|-------|---|-------|---|-------|---|-------|----|-------|----|-------|----|-----|----|-----|----|
| | | | 남 | 여 | 남 | 여 | 남 | 여 | 남 | 여 | 남 | 여 | 남 | 여 | 남 | 여 | 남 | 여 | 남 | 여 | 남 | 여 |
| 계 | | 300 | 1 | - | 12 | 2 | 7 | 2 | 8 | 2 | 13 | 7 | 40 | 13 | 45 | 15 | 23 | 17 | 36 | 57 | 84 | 80 |
| 건강보험 | | 228 | - | - | 10 | 2 | 6 | 2 | 8 | 2 | 11 | 6 | 21 | 11 | 25 | 12 | 21 | 13 | 32 | 46 | 65 | 64 |
| 산재보험 | | 1 | - | - | - | - | - | - | - | - | - | - | - | - | 1 | - | - | - | - | - | - | - |
| 의료 급여 | 계 | 61 | - | - | 1 | - | - | - | - | - | 2 | - | 17 | 2 | 19 | 3 | 1 | 3 | 3 | 10 | 17 | 14 |
| | 1종 | 53 | - | - | - | - | - | - | - | - | 2 | - | 12 | 2 | 17 | 3 | 1 | 3 | 3 | 10 | 17 | 14 |
| | 2종 | 8 | - | - | 1 | - | - | - | - | - | - | - | 5 | - | 2 | - | - | - | - | - | - | - |
| 일반 | | 8 | 1 | - | 1 | - | 1 | - | - | - | - | 1 | 2 | - | - | - | - | - | 1 | 1 | 1 | 1 |
| 기타 | | 2 | - | - | - | - | - | - | - | - | - | - | - | - | - | - | 1 | 1 | - | - | 1 | 1 |

표 30. 2022-2023절기 보험유형별·발생주별 신고현황

(단위: 명)

| 보험유형 | | 주 | 계 | 1 | 2 | 3 | 4 | 5 | 6 | 7 | 8 | 9 | 10 | 11 | 12 | 13 | 14 |
|----------|----|-----|----|----|----|----|----|----|----|----|----|----|----|----|----|----|----|
| | | | | | | | | | | | | | | | | | |
| 계 | | 300 | 14 | 13 | 27 | 36 | 21 | 24 | 17 | 33 | 35 | 24 | 23 | 12 | 14 | 7 | |
| 건강보험 | | 228 | 11 | 11 | 21 | 26 | 18 | 20 | 11 | 22 | 29 | 18 | 17 | 10 | 9 | 5 | |
| 산재보험 | | 1 | - | - | - | - | - | - | 1 | - | - | - | - | - | - | - | |
| 의료 급여 | 계 | 61 | 2 | 2 | 6 | 10 | 2 | 3 | 5 | 9 | 6 | 5 | 4 | 1 | 5 | 1 | |
| | 1종 | 53 | 2 | 2 | 6 | 9 | 1 | 3 | 4 | 7 | 5 | 5 | 3 | 1 | 4 | 1 | |
| | 2종 | 8 | - | - | - | 1 | 1 | - | 1 | 2 | 1 | - | 1 | - | 1 | - | |
| 일반 | | 8 | 1 | - | - | - | 1 | 1 | - | 1 | - | 1 | 2 | 1 | - | - | |
| 기타 | | 2 | - | - | - | - | - | - | - | 1 | - | - | - | - | - | 1 | |

표 31. 2022-2023절기 보험유형별·발생시간별 신고현황

(단위: 명)

| 시간(시) 보험유형 | 계 | 00-03 | 03-06 | 06-09 | 09-12 | 12-15 | 15-18 | 18-21 | 21-24 |
|---------------|-----|-------|-------|-------|-------|-------|-------|-------|-------|
| | | | | | | | | | |
| 계 | 300 | 25 | 20 | 67 | 32 | 20 | 23 | 25 | 21 |
| 건강보험 | 228 | 31 | 32 | 53 | 30 | 18 | 28 | 21 | 15 |
| 산재보험 | 1 | - | - | - | - | 1 | - | - | - |
| 의료 급여 | 계 | 61 | 7 | 4 | 11 | 12 | 4 | 8 | 7 |
| | 1종 | 53 | 6 | 4 | 10 | 10 | 3 | 7 | 6 |
| | 2종 | 8 | 1 | - | 1 | 2 | 1 | 2 | - |
| 일반 | 8 | - | 1 | - | 1 | 2 | 2 | - | 2 |
| 기타 | 2 | - | - | - | - | 1 | - | 1 | - |

표 32. 2022-2023절기 지역별·보험유형별 신고현황

(단위: 명)

| 지역 보험유형 | 계 | 건강보험 | 산재보험 | 의료급여 | | | 일반 | 기타 |
|------------|-----|------|------|------|----|----|----|----|
| | | | | 계 | 1종 | 2종 | | |
| 전체 | 300 | 173 | - | 46 | 43 | 3 | 11 | 3 |
| 서울 | 24 | 16 | - | 8 | 7 | 1 | - | - |
| 부산 | 5 | 2 | - | 3 | 2 | 1 | - | - |
| 대구 | 7 | 7 | - | - | - | - | - | - |
| 인천 | 25 | 18 | - | 5 | 4 | 1 | 2 | - |
| 광주 | 4 | 4 | - | - | - | - | - | - |
| 대전 | 10 | 10 | - | - | - | - | - | - |
| 울산 | 8 | 5 | - | 2 | 2 | - | 1 | - |
| 세종 | - | - | - | - | - | - | - | - |
| 경기 | 58 | 43 | - | 12 | 11 | 1 | 2 | 1 |
| 강원 | 25 | 21 | - | 3 | 2 | 1 | 1 | - |
| 충북 | 19 | 16 | - | 3 | 3 | - | - | - |
| 충남 | 30 | 24 | 1 | 3 | 2 | 1 | 1 | 1 |
| 전북 | 12 | 9 | - | 3 | 2 | 1 | - | - |
| 전남 | 24 | 22 | - | 2 | 2 | - | - | - |
| 경북 | 26 | 17 | - | 8 | 8 | - | 1 | - |
| 경남 | 19 | 13 | - | 6 | 6 | - | - | - |
| 제주 | 4 | 1 | - | 3 | 2 | 1 | - | - |

표 33. 2022-2023절기 음주여부별·연령별·성별 신고현황

(단위: 명)

| 연령(세) 성별 음주여부 | 계 | 0-9 | | 10-19 | | 20-29 | | 30-39 | | 40-49 | | 50-59 | | 60-69 | | 70-79 | | 80+ | | 65+ | |
|---------------------|-----|-----|---|-------|---|-------|---|-------|---|-------|---|-------|----|-------|----|-------|----|-----|----|-----|----|
| | | 남 | | 남 | | 남 | | 남 | | 남 | | 남 | | 남 | | 남 | | 남 | | 남 | |
| | | 남 | 여 | 남 | 여 | 남 | 여 | 남 | 여 | 남 | 여 | 남 | 여 | 남 | 여 | 남 | 여 | 남 | 여 | 남 | 여 |
| 계 | 300 | 1 | - | 12 | 2 | 7 | 2 | 8 | 2 | 13 | 7 | 40 | 13 | 45 | 15 | 23 | 17 | 36 | 57 | 84 | 80 |
| 유 | 76 | - | - | 5 | 1 | 3 | 1 | 4 | 2 | 7 | 3 | 19 | 2 | 18 | 2 | 4 | 1 | 3 | 1 | 16 | 2 |
| 무 | 150 | 1 | - | 7 | - | 3 | 1 | 2 | - | 3 | 2 | 8 | 7 | 14 | 9 | 10 | 11 | 25 | 47 | 44 | 62 |
| 알 수 없음 | 74 | - | - | - | 1 | 1 | - | 2 | - | 3 | 2 | 13 | 4 | 13 | 4 | 9 | 5 | 8 | 9 | 24 | 16 |

표 34. 2022-2023절기 음주여부별·발생주별 신고현황

(단위: 명)

| 음주여부 | 주 | 계 | | | | | | | | | | | | | | |
|--------|-----|----|----|----|----|----|----|----|----|----|----|----|----|----|----|----|
| | | | 1 | 2 | 3 | 4 | 5 | 6 | 7 | 8 | 9 | 10 | 11 | 12 | 13 | 14 |
| 계 | 300 | 14 | 13 | 27 | 36 | 21 | 24 | 17 | 33 | 35 | 24 | 23 | 12 | 14 | 7 | |
| 유 | 76 | 3 | 5 | 7 | 8 | 4 | 3 | 1 | 8 | 16 | 5 | 4 | 5 | 4 | 3 | |
| 무 | 150 | 7 | 6 | 14 | 16 | 10 | 13 | 12 | 16 | 12 | 13 | 16 | 6 | 6 | 3 | |
| 알 수 없음 | 74 | 4 | 2 | 6 | 12 | 7 | 8 | 4 | 9 | 7 | 6 | 3 | 1 | 4 | 1 | |

표 35. 2022-2023절기 음주여부별·발생시간별 신고현황

(단위: 명)

| 시간(시) | 음주여부 | 계 | | | | | | | | |
|--------|------|----|-------|-------|-------|-------|-------|-------|-------|-------|
| | | | 00-03 | 03-06 | 06-09 | 09-12 | 12-15 | 15-18 | 18-21 | 21-24 |
| 계 | 300 | 38 | 37 | 64 | 43 | 26 | 38 | 30 | 24 | |
| 유 | 76 | 17 | 14 | 12 | 3 | 3 | 6 | 8 | 13 | |
| 무 | 150 | 14 | 14 | 39 | 25 | 17 | 20 | 16 | 5 | |
| 알 수 없음 | 74 | 7 | 9 | 13 | 15 | 6 | 12 | 6 | 6 | |

표 36. 2022-2023절기 음주여부별·지역별 신고현황

(단위: 명)

| 지역 음주여부 | 계 | 서울 | 부산 | 대구 | 인천 | 광주 | 대전 | 울산 | 세종 | 경기 | 강원 | 충북 | 충남 | 전북 | 전남 | 경북 | 경남 | 제주 |
|------------|-----|----|----|----|----|----|----|----|----|----|----|----|----|----|----|----|----|----|
| 계 | 300 | 24 | 5 | 7 | 25 | 4 | 10 | 8 | 58 | 25 | 19 | 30 | 12 | 24 | 26 | 19 | 4 | 10 |
| 유 | 76 | 8 | - | 1 | 8 | 1 | 2 | 2 | - | 21 | 8 | 1 | 7 | 3 | 2 | 6 | 6 | - |
| 무 | 150 | 11 | 4 | 5 | 13 | 1 | 4 | 3 | - | 19 | 11 | 11 | 15 | 7 | 18 | 14 | 10 | 4 |
| 알 수 없음 | 74 | 5 | 1 | 1 | 4 | 2 | 4 | 3 | - | 18 | 6 | 7 | 8 | 2 | 4 | 6 | 3 | - |

표 37. 2022-2023절기 직업별·연령별·성별 신고현황

(단위: 명)

| 직업 | 연령(세) 성별 | 계 | 0-9 | | 10-19 | | 20-29 | | 30-39 | | 40-49 | | 50-59 | | 60-69 | | 70-79 | | 80+ | | 65+ | |
|--------------------|-------------|-----|-----|---|-------|---|-------|---|-------|---|-------|---|-------|----|-------|----|-------|----|-----|----|-----|----|
| | | | | | | | | | | | | | | | | | | | | | | |
| | | | 남 | 여 | 남 | 여 | 남 | 여 | 남 | 여 | 남 | 여 | 남 | 여 | 남 | 여 | 남 | 여 | 남 | 여 | 남 | 여 |
| 계 | | 300 | 1 | 3 | 12 | 2 | 7 | 2 | 8 | 2 | 13 | 7 | 40 | 13 | 45 | 15 | 23 | 17 | 36 | 57 | 84 | 80 |
| 관리자 | | 1 | - | - | - | - | - | - | - | - | - | - | 1 | - | - | - | - | - | - | - | - | - |
| 전문가 및 관련 종사자 | | 1 | - | - | - | - | - | - | 1 | - | - | - | - | - | - | - | - | - | - | - | - | - |
| 사무종사자 | | 4 | - | - | - | - | 2 | 1 | - | - | - | - | - | 1 | - | - | - | - | - | - | - | - |
| 서비스종사자 | | 2 | - | - | - | - | - | - | 1 | - | - | - | 1 | - | - | - | - | - | - | - | - | - |
| 판매종사자 | | 2 | - | - | - | - | 1 | - | - | - | - | 1 | - | - | - | - | - | - | - | - | - | - |
| 농림어업 숙련 종사자 | | 5 | - | - | - | - | - | - | - | - | - | - | 1 | - | 2 | - | 1 | - | - | 1 | 2 | 1 |
| 기능원 및 관련 기능 종사자 | | 1 | - | - | - | - | - | - | - | - | - | - | 1 | - | - | - | - | - | - | - | - | - |
| 장치기계조작 및 조립종사자 | | 3 | - | - | - | - | - | - | - | - | - | - | 2 | - | 1 | - | - | - | - | - | - | - |
| 단순노무종사자 | | 8 | - | - | - | - | - | - | - | - | 1 | 1 | 2 | 1 | 1 | 1 | 1 | - | - | - | 2 | - |
| 군인 | | 1 | - | - | - | - | 1 | - | - | - | - | - | - | - | - | - | - | - | - | - | - | - |
| 주부 | | 14 | - | - | - | - | - | - | - | - | - | - | - | - | 7 | - | 1 | - | 6 | - | - | 10 |
| 학생 | | 15 | - | - | 12 | 2 | 1 | - | - | - | - | - | - | - | - | - | - | - | - | - | - | - |
| 무직 (노숙인 제외) | | 131 | - | - | - | - | - | - | 1 | - | 3 | - | 10 | 3 | 21 | 2 | 12 | 11 | 29 | 39 | 55 | 51 |
| 노숙인 | | 9 | - | - | - | - | - | - | - | - | 2 | - | 3 | - | 4 | - | - | - | - | - | 1 | - |
| 기타 | | 8 | - | - | - | - | - | 1 | - | - | 2 | 1 | 1 | - | 2 | - | - | - | 1 | - | 3 | - |
| 알 수 없음 | | 95 | 1 | - | - | - | 2 | - | 5 | 2 | 5 | 5 | 18 | 8 | 13 | 5 | 9 | 5 | 6 | 11 | 21 | 18 |

표 38. 2022-2023절기 직업별·발생주별 신고현황

(단위: 명)

| 직업 \ 주 | 계 | 1 | 2 | 3 | 4 | 5 | 6 | 7 | 8 | 9 | 10 | 11 | 12 | 13 | 14 |
|--------------------|-----|----|----|----|----|----|----|----|----|----|----|----|----|----|----|
| 계 | 300 | 14 | 13 | 27 | 36 | 21 | 24 | 17 | 33 | 35 | 24 | 23 | 12 | 14 | 7 |
| 관리자 | 1 | - | - | - | - | - | - | - | 1 | - | - | - | - | - | - |
| 전문가 및 관련 종사자 | 1 | - | - | - | - | - | 1 | - | - | - | - | - | - | - | - |
| 사무종사자 | 4 | - | 1 | - | - | - | 1 | - | 1 | 1 | - | - | - | - | - |
| 서비스종사자 | 2 | - | - | - | - | - | - | 1 | 1 | - | - | - | - | - | - |
| 판매종사자 | 2 | - | - | - | - | - | - | - | 1 | - | - | - | - | 1 | - |
| 농림어업 숙련 종사자 | 5 | - | 1 | 1 | - | - | - | 1 | - | - | - | 1 | - | 1 | - |
| 기능원 및 관련 기능 종사자 | 1 | - | - | - | - | - | - | - | - | - | 1 | - | - | - | - |
| 장치기계조작 및 조립종사자 | 3 | - | 1 | - | 1 | - | - | - | - | - | - | 1 | - | - | - |
| 단순노무종사자 | 8 | - | - | 2 | 1 | - | 1 | 1 | - | 1 | 1 | - | 1 | - | - |
| 군인 | 1 | - | - | - | - | - | - | - | - | - | - | 1 | - | - | - |
| 주부 | 14 | - | 1 | 1 | 3 | - | 2 | 1 | - | 1 | 2 | 1 | 1 | - | 1 |
| 학생 | 15 | - | - | 1 | 2 | 1 | 3 | - | - | 3 | 1 | 3 | - | 1 | - |
| 무직 (노숙인 제외) | 131 | 9 | 3 | 13 | 14 | 10 | 10 | 5 | 14 | 18 | 12 | 9 | 4 | 7 | 3 |
| 노숙인 | 9 | - | 1 | - | 2 | 1 | - | 1 | 2 | 1 | - | 1 | - | - | - |
| 기타 | 8 | - | - | - | - | 1 | 1 | - | - | - | - | 1 | 2 | 1 | 2 |
| 알 수 없음 | 95 | 5 | 5 | 9 | 13 | 8 | 5 | 7 | 13 | 10 | 7 | 5 | 4 | 3 | 1 |

표 39. 2022-2023절기 직업별·발생시간별 신고현황

(단위: 명)

| 직업 \ 시간(시) | 계 | 00-03 | 03-06 | 06-09 | 09-12 | 12-15 | 15-18 | 18-21 | 21-24 |
|--------------------|-----|-------|-------|-------|-------|-------|-------|-------|-------|
| 계 | 300 | 38 | 37 | 64 | 43 | 26 | 38 | 30 | 24 |
| 관리자 | 1 | - | - | - | 1 | - | - | - | - |
| 전문가 및 관련 종사자 | 1 | 1 | - | - | - | - | - | - | - |
| 사무종사자 | 4 | 1 | 1 | 1 | 1 | - | - | - | - |
| 서비스종사자 | 2 | - | 1 | - | 1 | - | - | - | - |
| 판매종사자 | 2 | - | - | 2 | - | - | - | - | - |
| 농림어업 숙련 종사자 | 5 | - | - | 1 | 1 | 1 | 1 | 1 | - |
| 기능원 및 관련 기능 종사자 | 1 | - | 1 | - | - | - | - | - | - |
| 장치기계조작 및 조립종사자 | 3 | 1 | 1 | 1 | - | - | - | - | - |
| 단순노무종사자 | 8 | 3 | - | 2 | 2 | - | - | - | 1 |
| 군인 | 1 | - | - | - | - | - | - | 1 | - |
| 주부 | 14 | - | 2 | 6 | 2 | 1 | - | 2 | 1 |
| 학생 | 15 | 6 | 3 | - | - | - | 6 | - | - |
| 무직 (노숙인 제외) | 131 | 14 | 12 | 33 | 23 | 11 | 14 | 14 | 10 |
| 노숙인 | 9 | 1 | 1 | 4 | 1 | - | 1 | - | 1 |
| 기타 | 8 | 1 | 2 | 2 | 1 | 1 | 1 | - | - |
| 알 수 없음 | 95 | 10 | 13 | 12 | 10 | 12 | 15 | 12 | 11 |

표 40. 2022-2023절기 직업별·지역별 신고현황

(단위: 명)

| 지역 직업 | 계 | 서울 | 부산 | 대구 | 인천 | 광주 | 대전 | 울산 | 세종 | 경기 | 강원 | 충북 | 충남 | 전북 | 전남 | 경북 | 경남 | 제주 |
|--------------------|-----|----|----|----|----|----|----|----|----|----|----|----|----|----|----|----|----|----|
| 계 | 300 | 24 | 5 | 7 | 25 | 4 | 10 | 8 | - | 58 | 25 | 19 | 30 | 12 | 24 | 26 | 19 | 4 |
| 관리자 | 1 | - | - | - | - | - | - | - | - | - | - | - | 1 | - | - | - | - | - |
| 전문가 및 관련 종사자 | 1 | - | - | - | - | - | - | - | - | - | - | - | 1 | - | - | - | - | - |
| 사무종사자 | 4 | - | - | 1 | - | - | - | - | - | 3 | - | - | - | - | - | - | - | - |
| 서비스종사자 | 2 | - | - | - | - | - | - | - | - | 1 | - | - | - | - | 1 | - | - | - |
| 판매종사자 | 2 | - | 1 | - | 1 | - | - | - | - | - | - | - | - | - | - | - | - | - |
| 농림어업 숙련 종사자 | 5 | - | - | - | - | - | - | - | - | 1 | - | - | 1 | - | 2 | 1 | - | - |
| 기능원 및 관련 기능 종사자 | 1 | - | - | - | 1 | - | - | - | - | - | - | - | - | - | - | - | - | - |
| 장치기계조작 및 조립종사자 | 3 | - | - | - | 1 | - | - | - | - | - | - | - | - | - | - | 1 | 1 | - |
| 단순노무종사자 | 8 | 1 | - | - | 2 | 1 | 1 | - | - | - | 1 | 1 | 1 | - | - | - | - | - |
| 군인 | 1 | - | - | - | - | - | - | - | - | - | 1 | - | - | - | - | - | - | - |
| 주부 | 14 | - | - | 1 | 2 | - | 1 | - | - | 2 | - | 2 | - | 1 | 1 | 1 | 3 | - |
| 학생 | 15 | 1 | - | 1 | - | - | 1 | - | - | 2 | 1 | - | 5 | 1 | - | - | 2 | 1 |
| 무직 (노숙인 제외) | 131 | 8 | 2 | 3 | 8 | 1 | 6 | 5 | - | 22 | 10 | 11 | 15 | 7 | 16 | 11 | 4 | 2 |
| 노숙인 | 9 | 3 | - | 1 | 1 | - | - | - | - | 3 | - | - | - | - | 1 | - | - | - |
| 기타 | 8 | 1 | - | - | 1 | - | - | - | - | 1 | - | - | 1 | - | 1 | 1 | 2 | - |
| 알 수 없음 | 95 | 10 | 2 | - | 8 | 2 | 1 | 3 | - | 23 | 12 | 5 | 5 | 3 | 2 | 11 | 7 | 1 |

2. 국소성 한랭손상 신고현황

표 41. 2022-2023절기 발생일시별·국소성 한랭손상별·성별·연령별 신고현황

(단위: 명)

| 구분 | | 계 | 동결 손상(동상) | | | | 비동결 손상 | | | 기타 |
|------------------|-------|-----|-----------|-----|------|-------------|--------|-------------|----|----|
| | | | 소계 | 표재성 | 조직괴사 | 다발성 신체부위 | 소계 | 침수병· 침족병 | 동창 | |
| 계 | | 147 | 136 | 61 | 12 | 63 | 5 | 1 | 4 | 6 |
| 월 별 | 12 | 66 | 60 | 26 | 6 | 28 | 2 | 1 | 1 | 4 |
| | 1 | 78 | 73 | 34 | 5 | 34 | 3 | - | 3 | 2 |
| | 2 | 3 | 3 | 1 | 1 | 1 | - | - | - | - |
| 주 별 | 1 | 2 | 2 | 2 | - | - | - | - | - | - |
| | 2 | 3 | 1 | - | 1 | - | - | - | - | 2 |
| | 3 | 17 | 17 | 10 | 1 | 6 | - | - | - | - |
| | 4 | 35 | 32 | 11 | 2 | 19 | 1 | 1 | - | 2 |
| | 5 | 9 | 8 | 3 | 2 | 3 | 1 | - | 1 | - |
| | 6 | 5 | 4 | 1 | - | 3 | 1 | - | 1 | - |
| | 7 | 2 | 2 | 2 | - | - | - | - | - | - |
| | 8 | 10 | 9 | 5 | 1 | 3 | 1 | - | 1 | - |
| | 9 | 57 | 54 | 25 | 3 | 26 | 1 | - | 1 | 2 |
| | 10 | 4 | 4 | 1 | 1 | 2 | - | - | - | - |
| | 11 | - | - | - | - | - | - | - | - | - |
| | 12 | - | - | - | - | - | - | - | - | - |
| | 13 | 1 | 1 | 1 | - | - | - | - | - | - |
| | 14 | 2 | 2 | - | 1 | 1 | - | - | - | - |
| 시 간 대 별 | 00-03 | 16 | 16 | 7 | 1 | 8 | - | - | - | - |
| | 03-06 | 10 | 8 | 4 | - | 4 | - | - | - | 2 |
| | 06-09 | 16 | 14 | 10 | - | 4 | 1 | 1 | - | 1 |
| | 09-12 | 17 | 16 | 3 | 3 | 10 | 1 | - | 1 | - |
| | 12-15 | 29 | 29 | 11 | 4 | 14 | - | - | - | - |
| | 15-18 | 26 | 26 | 14 | 3 | 9 | - | - | - | - |
| | 18-21 | 22 | 17 | 7 | - | 10 | 3 | - | 3 | 2 |
| | 21-24 | 11 | 10 | 5 | 1 | 4 | - | - | - | 1 |

(단위: 명)

| 구분 | | 계 | 성별 | | 연령(세) | | | | | | | | | |
|------------------|-------|-----|-----|----|-------|-------|-------|-------|-------|-------|-------|-------|-----|-----|
| | | | 남 | 여 | 0-9 | 10-19 | 20-29 | 30-39 | 40-49 | 50-59 | 60-69 | 70-79 | 80+ | 65+ |
| 계 | | 147 | 118 | 29 | 3 | 22 | 33 | 19 | 10 | 22 | 21 | 8 | 9 | 25 |
| 연령 별 | 12 | 66 | 49 | 17 | 1 | 6 | 14 | 9 | 5 | 10 | 10 | 3 | 8 | 15 |
| | 1 | 78 | 66 | 12 | 2 | 15 | 19 | 10 | 5 | 12 | 10 | 4 | 1 | 8 |
| | 2 | 3 | 3 | - | - | 1 | - | - | - | - | 1 | 1 | - | 2 |
| 주 별 | 1 | 2 | 1 | 1 | - | - | - | - | - | - | 2 | - | - | 1 |
| | 2 | 3 | 2 | 1 | - | - | - | 2 | - | - | 1 | - | - | - |
| | 3 | 17 | 12 | 5 | 1 | 1 | 4 | 1 | 2 | 3 | 2 | 1 | 2 | 4 |
| | 4 | 35 | 29 | 6 | - | 5 | 9 | 5 | 1 | 6 | 4 | 1 | 4 | 7 |
| | 5 | 9 | 5 | 4 | - | - | 1 | 1 | 2 | 1 | 1 | 1 | 2 | 3 |
| | 6 | 5 | 4 | 1 | - | - | 1 | 1 | - | 1 | 1 | 1 | - | 1 |
| | 7 | 2 | 2 | - | - | - | - | 1 | - | - | - | - | 1 | 1 |
| | 8 | 10 | 8 | 2 | 1 | 1 | 2 | 1 | - | 3 | 2 | - | - | 1 |
| | 9 | 57 | 49 | 8 | 1 | 14 | 15 | 6 | 5 | 6 | 7 | 3 | - | 5 |
| | 10 | 4 | 4 | - | - | - | 1 | - | - | 1 | 1 | 1 | - | 2 |
| | 11 | - | - | - | - | - | - | - | - | - | - | - | - | - |
| | 12 | - | - | - | - | - | - | - | - | - | - | - | - | - |
| | 13 | 1 | 1 | - | - | 1 | - | - | - | - | - | - | - | - |
| | 14 | 2 | 1 | 1 | - | - | - | 1 | - | 1 | - | - | - | - |
| 시 간 대 별 | 00-03 | 16 | 15 | 1 | - | 2 | 4 | 4 | 1 | 1 | 3 | 1 | - | 3 |
| | 03-06 | 10 | 6 | 4 | - | 2 | 3 | - | - | 3 | 2 | - | - | - |
| | 06-09 | 16 | 14 | 2 | - | - | 2 | 2 | 1 | 6 | 3 | - | 2 | 3 |
| | 09-12 | 17 | 12 | 5 | 1 | 1 | 2 | 4 | 1 | 1 | 3 | 2 | 2 | 6 |
| | 12-15 | 29 | 23 | 6 | - | 6 | 8 | 1 | 2 | 3 | 5 | 3 | 1 | 6 |
| | 15-18 | 26 | 22 | 4 | 2 | 2 | 4 | 4 | 3 | 3 | 4 | 2 | 2 | 5 |
| | 18-21 | 22 | 16 | 6 | - | 7 | 5 | 2 | 2 | 3 | 1 | - | 2 | 2 |
| | 21-24 | 11 | 10 | 1 | - | 2 | 5 | 2 | - | 2 | - | - | - | - |

표 42. 2022-2023절기 성별·연령별·국소성 한랭손상별 신고현황

(단위: 명)

| 구분 | | 계 | 동상 | | | | 비동결 | | | 기타 |
|---------------|-------|-----|-----|-----|----------|-------------|-----|-------------|----|----|
| | | | 소계 | 표재성 | 조직 괴사 | 다발성 신체부위 | 소계 | 침수병· 침족병 | 동창 | |
| 계 | | 147 | 136 | 61 | 12 | 63 | 5 | 1 | 4 | 6 |
| 성 별 | 남 | 118 | 111 | 49 | 11 | 51 | 5 | 1 | 4 | 2 |
| | 여 | 29 | 25 | 12 | 1 | 12 | - | - | - | 4 |
| 연 령 (세) | 0-9 | 3 | 3 | 2 | - | 1 | - | - | - | - |
| | 10-19 | 22 | 22 | 9 | - | 13 | - | - | - | - |
| | 20-29 | 33 | 31 | 14 | - | 17 | 2 | - | 2 | - |
| | 30-39 | 19 | 16 | 9 | 1 | 6 | - | - | - | 3 |
| | 40-49 | 10 | 10 | 6 | 1 | 3 | - | - | - | - |
| | 50-59 | 22 | 21 | 10 | 2 | 9 | - | - | - | 1 |
| | 60-69 | 21 | 18 | 5 | 6 | 7 | 1 | - | 1 | 2 |
| | 70-79 | 8 | 7 | 2 | 2 | 3 | 1 | - | 1 | - |
| | 80+ | 9 | 8 | 4 | - | 4 | 1 | 1 | - | - |
| | 65+ | 25 | 23 | 8 | 5 | 10 | 2 | 1 | 1 | - |

표 43. 2022-2023절기 지역별·성별·국소성 한랭손상별 신고현황

(단위: 명)

| 지역 | 구분 성별 | 계 | 동상 | | | | 비동결 | | | 기타 |
|----|----------|-----|-----|-----|------|-------------|-----|-------------|----|----|
| | | | 소계 | 표재성 | 조직괴사 | 다발성 신체부위 | 소계 | 침수병· 침족병 | 동창 | |
| 전국 | 계 | 147 | 136 | 61 | 12 | 63 | 5 | 1 | 4 | 6 |
| | 남 | 118 | 111 | 49 | 11 | 51 | 5 | 1 | 4 | 2 |
| | 여 | 29 | 25 | 12 | 1 | 12 | - | - | - | 4 |
| 서울 | 계 | 27 | 25 | 11 | 5 | 9 | 2 | 1 | 1 | - |
| | 남 | 21 | 19 | 7 | 4 | 8 | 2 | 1 | 1 | - |
| | 여 | 6 | 6 | 4 | 1 | 1 | - | - | - | - |
| 부산 | 계 | 4 | 2 | - | - | 2 | 1 | - | 1 | 1 |
| | 남 | 2 | 1 | - | - | 1 | 1 | - | 1 | - |
| | 여 | 2 | 1 | - | - | 1 | - | - | - | 1 |
| 대구 | 계 | 1 | 1 | - | - | 1 | - | - | - | - |
| | 남 | 1 | 1 | - | - | 1 | - | - | - | - |
| | 여 | - | - | - | - | - | - | - | - | - |
| 인천 | 계 | 2 | 2 | 1 | - | 1 | - | - | - | - |
| | 남 | 2 | 2 | 1 | - | 1 | - | - | - | - |
| | 여 | - | - | - | - | - | - | - | - | - |
| 광주 | 계 | - | - | - | - | - | - | - | - | - |
| | 남 | - | - | - | - | - | - | - | - | - |
| | 여 | - | - | - | - | - | - | - | - | - |
| 대전 | 계 | 3 | 3 | 1 | 1 | 1 | - | - | - | - |
| | 남 | 2 | 2 | - | 1 | 1 | - | - | - | - |
| | 여 | 1 | 1 | 1 | - | - | - | - | - | - |
| 울산 | 계 | 3 | 3 | 1 | 1 | 1 | - | - | - | - |
| | 남 | 3 | 3 | 1 | 1 | 1 | - | - | - | - |
| | 여 | - | - | - | - | - | - | - | - | - |
| 세종 | 계 | 20 | 18 | 17 | - | 1 | 2 | 2 | - | - |
| | 남 | 16 | 15 | 14 | - | 1 | 1 | 1 | - | - |
| | 여 | 4 | 3 | 3 | - | - | 1 | 1 | - | - |

(단위: 명)

| 지역 | 구분 성별 | 계 | 동상 | | | | 비동결 | | | 기타 |
|----|----------|----|----|-----|------|-------------|-----|-------------|----|----|
| | | | 소계 | 표재성 | 조직괴사 | 다발성 신체부위 | 소계 | 침수병· 침족병 | 동창 | |
| 경기 | 계 | 33 | 30 | 15 | 1 | 14 | 3 | 2 | 1 | - |
| | 남 | 26 | 24 | 14 | 1 | 9 | 2 | 1 | 1 | - |
| | 여 | 7 | 6 | 1 | - | 5 | 1 | 1 | - | - |
| 강원 | 계 | 24 | 23 | 2 | - | 21 | 1 | 1 | - | - |
| | 남 | 22 | 22 | 2 | - | 20 | - | - | - | - |
| | 여 | 2 | 1 | - | - | 1 | 1 | 1 | - | - |
| 충북 | 계 | 8 | 8 | 3 | 1 | 4 | - | - | - | - |
| | 남 | 7 | 7 | 3 | 1 | 3 | - | - | - | - |
| | 여 | 1 | 1 | - | - | 1 | - | - | - | - |
| 충남 | 계 | 3 | 3 | - | 2 | 1 | - | - | - | - |
| | 남 | 3 | 3 | - | 2 | 1 | - | - | - | - |
| | 여 | - | - | - | - | - | - | - | - | - |
| 전북 | 계 | 4 | 4 | 2 | - | 2 | - | - | - | - |
| | 남 | 3 | 3 | 2 | - | 1 | - | - | - | - |
| | 여 | 1 | 1 | - | - | 1 | - | - | - | - |
| 전남 | 계 | 4 | 4 | 2 | - | 2 | - | - | - | - |
| | 남 | 4 | 4 | 2 | - | 2 | - | - | - | - |
| | 여 | - | - | - | - | - | - | - | - | - |
| 경북 | 계 | 8 | 7 | 5 | - | 2 | 1 | - | 1 | - |
| | 남 | 4 | 3 | 3 | - | - | 1 | - | 1 | - |
| | 여 | 4 | 4 | 2 | - | 2 | - | - | - | - |
| 경남 | 계 | 3 | 3 | 1 | 1 | 1 | - | - | - | - |
| | 남 | 2 | 2 | - | 1 | 1 | - | - | - | - |
| | 여 | 1 | 1 | 1 | - | - | - | - | - | - |
| 제주 | 계 | - | - | - | - | - | - | - | - | - |
| | 남 | - | - | - | - | - | - | - | - | - |
| | 여 | - | - | - | - | - | - | - | - | - |

표 44. 2022-2023절기 지역별·성별·연령별 신고현황

(단위: 명)

| 지역 | 연령 (세) 성별 | 계 | 0-9 | 10-19 | 20-29 | 30-39 | 40-49 | 50-59 | 60-69 | 70-79 | 80+ | 65+ |
|----|-----------------|----|-----|-------|-------|-------|-------|-------|-------|-------|-----|-----|
| 전국 | 계 | 67 | 3 | 22 | 33 | 19 | 10 | 22 | 21 | 8 | 9 | 25 |
| | 남 | 54 | 2 | 20 | 28 | 14 | 8 | 17 | 17 | 8 | 4 | 19 |
| | 여 | 13 | 1 | 2 | 5 | 5 | 2 | 5 | 4 | - | 5 | 6 |
| 서울 | 계 | 27 | 1 | 4 | 4 | - | 2 | 6 | 7 | 1 | 2 | 6 |
| | 남 | 21 | - | 4 | 3 | - | 2 | 5 | 5 | 1 | 1 | 4 |
| | 여 | 6 | 1 | - | 1 | - | - | 1 | 2 | - | 1 | 2 |
| 부산 | 계 | 4 | - | - | 2 | 1 | - | - | - | 1 | - | 1 |
| | 남 | 2 | - | - | 1 | - | - | - | - | 1 | - | 1 |
| | 여 | 2 | - | - | 1 | 1 | - | - | - | - | - | - |
| 대구 | 계 | 1 | - | - | - | - | - | - | - | 1 | - | 1 |
| | 남 | 1 | - | - | - | - | - | - | - | 1 | - | 1 |
| | 여 | - | - | - | - | - | - | - | - | - | - | - |
| 인천 | 계 | 2 | - | - | - | - | - | 1 | - | - | 1 | 1 |
| | 남 | 2 | - | - | - | - | - | 1 | - | - | 1 | 1 |
| | 여 | - | - | - | - | - | - | - | - | - | - | - |
| 광주 | 계 | - | - | - | - | - | - | - | - | - | - | - |
| | 남 | - | - | - | - | - | - | - | - | - | - | - |
| | 여 | - | - | - | - | - | - | - | - | - | - | - |
| 대전 | 계 | 3 | - | - | 1 | 2 | - | - | - | - | - | - |
| | 남 | 2 | - | - | - | 2 | - | - | - | - | - | - |
| | 여 | 1 | - | - | 1 | - | - | - | - | - | - | - |
| 울산 | 계 | 2 | - | - | - | - | 1 | - | 1 | - | - | - |
| | 남 | 2 | - | - | - | - | 1 | - | 1 | - | - | - |
| | 여 | - | - | - | - | - | - | - | - | - | - | - |
| 세종 | 계 | 4 | - | 1 | - | 2 | - | 1 | - | - | - | - |
| | 남 | 3 | - | 1 | - | 1 | - | 1 | - | - | - | - |
| | 여 | 1 | - | - | - | 1 | - | - | - | - | - | - |

(단위: 명)

| 지역 | 연령 (세) 성별 | 계 | 0-9 | 10-19 | 20-29 | 30-39 | 40-49 | 50-59 | 60-69 | 70-79 | 80+ | 65+ |
|----|-----------------|----|-----|-------|-------|-------|-------|-------|-------|-------|-----|-----|
| 경기 | 계 | 35 | - | 6 | 7 | 7 | 3 | 4 | 4 | 3 | 1 | 4 |
| | 남 | 26 | - | 4 | 7 | 5 | 3 | 2 | 2 | 3 | - | 3 |
| | 여 | 9 | - | 2 | - | 2 | - | 2 | 2 | - | 1 | 1 |
| 강원 | 계 | 37 | 2 | 9 | 14 | 4 | - | 3 | 2 | 1 | 2 | 3 |
| | 남 | 34 | 2 | 9 | 13 | 4 | - | 2 | 2 | 1 | 1 | 2 |
| | 여 | 3 | - | - | 1 | - | - | 1 | - | - | 1 | 1 |
| 충북 | 계 | 7 | - | 1 | 1 | 2 | - | 1 | 2 | - | - | 2 |
| | 남 | 6 | - | 1 | 1 | 1 | - | 1 | 2 | - | - | 2 |
| | 여 | 1 | - | - | - | 1 | - | - | - | - | - | - |
| 충남 | 계 | 6 | - | - | - | 1 | 2 | 1 | 1 | - | 1 | 1 |
| | 남 | 6 | - | - | - | 1 | 2 | 1 | 1 | - | 1 | 1 |
| | 여 | - | - | - | - | - | - | - | - | - | - | - |
| 전북 | 계 | 4 | - | - | 3 | - | - | - | - | 1 | - | 1 |
| | 남 | 3 | - | - | 2 | - | - | - | - | 1 | - | 1 |
| | 여 | 1 | - | - | 1 | - | - | - | - | - | - | - |
| 전남 | 계 | 4 | - | - | - | - | - | 2 | 2 | - | - | 1 |
| | 남 | 4 | - | - | - | - | - | 2 | 2 | - | - | 1 |
| | 여 | - | - | - | - | - | - | - | - | - | - | - |
| 경북 | 계 | 8 | - | 1 | 1 | - | 2 | 3 | - | - | 1 | 1 |
| | 남 | 4 | - | 1 | 1 | - | - | 2 | - | - | - | - |
| | 여 | 4 | - | - | - | - | 2 | 1 | - | - | 1 | 1 |
| 경남 | 계 | 3 | - | - | - | - | - | - | 2 | - | 1 | 3 |
| | 남 | 2 | - | - | - | - | - | - | 2 | - | - | 2 |
| | 여 | 1 | - | - | - | - | - | - | - | - | 1 | 1 |
| 제주 | 계 | - | - | - | - | - | - | - | - | - | - | - |
| | 남 | - | - | - | - | - | - | - | - | - | - | - |
| | 여 | - | - | - | - | - | - | - | - | - | - | - |

표 45. 2022-2023절기 지역별·발생시간별 신고현황

(단위: 명)

| 시간(시) 지역 | 계 | 00-03 | 03-06 | 06-09 | 09-12 | 12-15 | 15-18 | 18-21 | 21-24 |
|-------------|-----|-------|-------|-------|-------|-------|-------|-------|-------|
| 전국 | 147 | 16 | 10 | 16 | 17 | 29 | 26 | 22 | 11 |
| 서울 | 27 | - | 3 | 3 | 2 | 9 | 6 | 3 | 1 |
| 부산 | 4 | - | - | - | 1 | - | - | 2 | 1 |
| 대구 | 1 | 1 | - | - | - | - | - | - | - |
| 인천 | 2 | - | - | 1 | 1 | - | - | - | - |
| 광주 | 3 | - | 1 | - | 1 | - | 1 | - | - |
| 대전 | 2 | - | - | - | - | 1 | - | 1 | - |
| 울산 | 4 | - | 1 | - | - | - | - | 2 | 1 |
| 세종 | 35 | 5 | 4 | 4 | 5 | 7 | 5 | 5 | - |
| 경기 | 37 | 6 | 1 | 1 | 4 | 6 | 7 | 7 | 5 |
| 강원 | 7 | 2 | - | 1 | 1 | - | 3 | - | - |
| 충북 | 6 | 1 | - | 2 | - | 1 | 2 | - | - |
| 충남 | 4 | - | - | - | - | 2 | 1 | - | 1 |
| 전북 | 4 | 1 | - | 1 | - | 1 | - | - | 1 |
| 전남 | 8 | - | - | 3 | - | 2 | 1 | 1 | 1 |
| 경북 | 3 | - | - | - | 2 | - | - | 1 | - |
| 경남 | 5 | - | 1 | - | 1 | 1 | 1 | 1 | - |
| 제주 | - | - | - | - | - | - | - | - | - |

표 46. 2022-2023절기 진료결과별·국소성 한랭손상별 신고현황

(단위: 명)

| 장소 | | 국소성 한랭 손상 | 계 | 동상 | | | | 비동결 | | | 기타 |
|--------|------|-----------------|-----|-----|-----|----------|-------------|-----|-------------|----|----|
| | | | | 소계 | 표재성 | 조직 괴사 | 다발성 신체부위 | 소계 | 침수병· 침족병 | 동창 | |
| 계 | | | 147 | 136 | 61 | 12 | 63 | 5 | 1 | 4 | 6 |
| 퇴원 | | | 117 | 110 | 56 | 6 | 48 | 3 | - | 3 | 4 |
| 입 원 | 계 | | 24 | 21 | 5 | 5 | 11 | 2 | 1 | 1 | 1 |
| | 일반병실 | | 20 | 18 | 5 | 4 | 9 | 1 | 1 | - | 1 |
| | 중환자실 | | 4 | 3 | - | 1 | 2 | 1 | - | 1 | - |
| 전원 | | | 6 | 5 | - | 1 | 4 | - | - | - | 1 |
| 사망 | | | - | - | - | - | - | - | - | - | - |

표 47. 2022-2023절기 진료결과별·연령별·성별 신고현황

(단위: 명)

| 진료결과 | | 연령(세) 성별 | 계 | 0-9 | | 10-19 | | 20-29 | | 30-39 | | 40-49 | | 50-59 | | 60-69 | | 70-79 | | 80+ | | 65+ | |
|--------|------|-------------|---|-----|----|-------|----|-------|----|-------|---|-------|----|-------|----|-------|---|-------|---|-----|----|-----|---|
| | | | | 남 | 여 | 남 | 여 | 남 | 여 | 남 | 여 | 남 | 여 | 남 | 여 | 남 | 여 | 남 | 여 | 남 | 여 | 남 | 여 |
| | | | | 남 | 여 | 남 | 여 | 남 | 여 | 남 | 여 | 남 | 여 | 남 | 여 | 남 | 여 | 남 | 여 | 남 | 여 | 남 | 여 |
| 계 | | 147 | 2 | 1 | 20 | 2 | 28 | 5 | 14 | 5 | 8 | 2 | 17 | 5 | 17 | 4 | 8 | - | 4 | 5 | 19 | 6 | |
| 퇴원 | | 117 | 2 | 1 | 19 | 2 | 22 | 5 | 13 | 4 | 8 | 2 | 11 | 4 | 8 | 4 | 7 | - | 3 | 2 | 14 | 3 | |
| 입 원 | 계 | 24 | - | - | 1 | - | 6 | - | 1 | - | - | - | 4 | 1 | 5 | - | 1 | - | 1 | 3 | 3 | 3 | |
| | 일반병실 | 20 | - | - | 1 | - | 4 | - | 1 | 1 | - | - | 4 | 1 | 3 | - | 1 | - | 1 | 3 | 2 | 3 | |
| | 중환자실 | 4 | - | - | - | - | 2 | - | - | - | - | - | - | - | 2 | - | - | - | - | - | 1 | - | |
| 전원 | | 6 | - | - | - | - | - | - | - | - | - | - | 2 | - | 4 | - | - | - | - | - | 2 | - | |
| 사망 | | - | - | - | - | - | - | - | - | - | - | - | - | - | - | - | - | - | - | - | - | - | |

표 48. 2022-2023절기 진료결과별·발생주별 신고현황

(단위: 명)

| 진료결과 | | 주 | 계 | 1 | 2 | 3 | 4 | 5 | 6 | 7 | 8 | 9 | 10 | 11 | 12 | 13 | 14 |
|------|------|---|-----|---|---|----|----|---|---|---|----|----|----|----|----|----|----|
| | | | | | | | | | | | | | | | | | |
| 계 | | | 147 | 2 | 3 | 17 | 35 | 9 | 5 | 2 | 10 | 57 | 4 | - | - | 1 | 2 |
| 퇴원 | | | 117 | 2 | 1 | 13 | 26 | 7 | 3 | 2 | 8 | 50 | 3 | - | - | 1 | 1 |
| 입원 | 계 | | 24 | - | 2 | 3 | 8 | 2 | 2 | - | 2 | 4 | - | - | - | - | 1 |
| | 일반병실 | | 20 | - | 1 | 3 | 7 | 2 | 1 | - | 1 | 4 | - | - | - | - | 1 |
| | 중환자실 | | 4 | - | 1 | - | 1 | - | 1 | - | 1 | - | - | - | - | - | - |
| 전원 | | | 6 | - | - | 1 | 1 | - | - | - | - | 3 | 1 | - | - | - | - |
| 사망 | | | - | - | - | - | - | - | - | - | - | - | - | - | - | - | - |

표 49. 2022-2023절기 진료결과별·발생시간별 신고현황

(단위: 명)

| 진료결과 | | 시간(시) | 계 | 00-03 | 03-06 | 06-09 | 09-12 | 12-15 | 15-18 | 18-21 | 21-24 |
|------|------|-------|-----|-------|-------|-------|-------|-------|-------|-------|-------|
| | | | | | | | | | | | |
| 계 | | | 147 | 16 | 10 | 16 | 17 | 29 | 26 | 22 | 11 |
| 퇴원 | | | 117 | 9 | 7 | 10 | 14 | 28 | 22 | 17 | 10 |
| 입원 | 계 | | 24 | 6 | 2 | 4 | 3 | 1 | 3 | 4 | 1 |
| | 일반병실 | | 20 | 3 | 2 | 4 | 3 | 1 | 3 | 3 | 1 |
| | 중환자실 | | 4 | 3 | - | - | - | - | - | 1 | - |
| 전원 | | | 6 | 1 | 1 | 2 | - | - | 1 | 1 | - |
| 사망 | | | - | - | - | - | - | - | - | - | - |

표 50. 2022-2023절기 지역별·진료결과별 신고현황

(단위: 명)

| 진료결과 지역 | 계 | 퇴원 | 입원 | | | 전원 | 사망 |
|------------|-----|-----|----|------|------|----|----|
| | | | 계 | 일반병실 | 중환자실 | | |
| 전체 | 147 | 117 | 24 | 20 | 4 | 6 | - |
| 서울 | 27 | 21 | - | 5 | - | 1 | - |
| 부산 | 4 | 4 | - | - | - | - | - |
| 대구 | 1 | 1 | - | - | - | - | - |
| 인천 | 2 | 2 | - | - | - | - | - |
| 광주 | - | - | - | - | - | - | - |
| 대전 | 3 | 3 | - | - | - | - | - |
| 울산 | 2 | 2 | - | - | - | - | - |
| 세종 | 4 | 2 | - | 2 | - | - | - |
| 경기 | 35 | 30 | - | 3 | - | 2 | - |
| 강원 | 37 | 30 | - | 6 | 1 | - | - |
| 충북 | 7 | 4 | - | 1 | 1 | 1 | - |
| 충남 | 6 | 4 | - | 1 | 1 | - | - |
| 전북 | 4 | 4 | - | - | - | - | - |
| 전남 | 4 | 1 | - | 1 | - | 2 | - |
| 경북 | 8 | 6 | - | 1 | 1 | - | - |
| 경남 | 3 | 3 | - | - | - | - | - |
| 제주 | - | - | - | - | - | - | - |

표 51. 2022-2023절기 발생장소별·국소성 한랭손상별 신고현황

(단위: 명)

| 장소 \ 국소성 한랭손상 | | 계 | 동상 | | | | 비동결 | | | 기타 |
|------------------|-------------|-----|-----|-----|------|-------------|-----|-------------|----|----|
| | | | 소계 | 표재성 | 조직괴사 | 다발성 신체부위 | 소계 | 침수병· 침족병 | 동창 | |
| 계 | | 147 | 136 | 61 | 12 | 63 | 5 | 1 | 4 | 6 |
| 실 내 | 계 | 15 | 13 | 3 | 2 | 8 | 2 | 1 | 1 | - |
| | 집 | 10 | 8 | 3 | 1 | 4 | 2 | 1 | 1 | - |
| | 건물 | 2 | 2 | - | - | 2 | - | - | - | - |
| | 작업장 | 2 | 2 | - | - | 2 | - | - | - | - |
| | 스케이트장 | - | - | - | - | - | - | - | - | - |
| | 기타 | 1 | 1 | - | 1 | - | - | - | - | - |
| 실 외 | 계 | 132 | 123 | 58 | 10 | 55 | 3 | - | 3 | 6 |
| | 작업장 | 16 | 15 | 11 | 2 | 2 | 1 | - | 1 | - |
| | 스키장 | 14 | 14 | 5 | - | 9 | - | - | - | - |
| | 스케이트장 | - | - | - | - | - | - | - | - | - |
| | 운동장 (공원) | 7 | 7 | 4 | - | 3 | - | - | - | - |
| | 논/밭 | 3 | 2 | 2 | - | - | 1 | - | 1 | - |
| | 산 | 37 | 36 | 10 | 1 | 25 | - | - | - | 1 |
| | 강가,해변 | 3 | 3 | 2 | 1 | - | - | - | - | - |
| | 길가 | 27 | 22 | 10 | 2 | 10 | 1 | - | 1 | 4 |
| | 주거지주변 | 16 | 16 | 9 | 1 | 6 | - | - | - | - |
| | 기타 | 9 | 8 | 5 | 3 | - | - | - | - | 1 |

표 52. 2022-2023절기 발생장소별·연령별·성별 신고현황

(단위: 명)

| 장소 | | 연령(세) 성별 | 계 | 0-9 | | 10-19 | | 20-29 | | 30-39 | | 40-49 | | 50-59 | | 60-69 | | 70-79 | | 80+ | | 65+ | |
|--------|-------------|-------------|-----|-----|---|-------|---|-------|---|-------|---|-------|---|-------|---|-------|---|-------|---|-----|---|-----|---|
| | | | | 남 | | 남 | | 남 | | 남 | | 남 | | 남 | | 남 | | 남 | | 남 | | 남-여 | |
| | | | | 남 | 여 | 남 | 여 | 남 | 여 | 남 | 여 | 남 | 여 | 남 | 여 | 남 | 여 | 남 | 여 | 남 | 여 | 남 | 여 |
| 계 | | | 147 | 2 | 1 | 20 | 2 | 28 | 5 | 14 | 5 | 8 | 2 | 17 | 5 | 17 | 4 | 8 | - | 2 | - | 4 | 5 |
| 실 내 | 계 | | 15 | - | - | 1 | - | 1 | 1 | - | - | - | - | 3 | - | 2 | 1 | 3 | - | 1 | - | 2 | 1 |
| | 집 | | 10 | - | - | 1 | - | - | 1 | - | - | - | - | 1 | - | 2 | 1 | 2 | - | 1 | - | 1 | 1 |
| | 건물 | | 2 | - | - | - | - | - | - | - | - | - | - | 1 | - | - | - | - | - | - | - | 1 | - |
| | 작업장 | | 2 | - | - | - | - | 1 | - | - | - | - | - | 1 | - | - | - | - | - | - | - | - | - |
| | 스케이트장 | | - | - | - | - | - | - | - | - | - | - | - | - | - | - | - | - | - | - | - | - | - |
| | 기타 | | 1 | - | - | - | - | - | - | - | - | - | - | - | - | - | - | 1 | - | - | - | - | - |
| 실 외 | 계 | | 132 | 2 | 1 | 19 | 2 | 27 | 4 | 14 | 5 | 8 | 2 | 14 | 5 | 15 | 3 | 5 | - | 1 | - | 2 | 4 |
| | 작업장 | | 16 | - | - | - | - | 5 | - | 1 | - | 3 | - | 2 | 1 | 2 | - | 2 | - | - | - | - | - |
| | 스키장 | | 14 | 1 | - | 7 | - | 3 | 1 | 1 | - | - | - | - | - | - | - | 1 | - | - | - | - | - |
| | 스케이트장 | | - | - | - | - | - | - | - | - | - | - | - | - | - | - | - | - | - | - | - | - | - |
| | 운동장 (공원) | | 7 | - | - | 4 | - | 1 | - | 2 | - | - | - | - | - | - | - | - | - | - | - | - | - |
| | 논/밭 | | 3 | - | - | - | - | 1 | - | - | - | - | - | 1 | - | 1 | - | - | - | 1 | - | - | - |
| | 산 | | 37 | - | - | 2 | - | 11 | 1 | 4 | 2 | 3 | 1 | 5 | 2 | 4 | 1 | 1 | - | - | - | - | - |
| | 강가, 해변 | | 3 | - | - | 1 | - | 1 | - | - | - | - | - | - | - | 1 | - | - | - | - | - | - | - |
| | 길가 | | 27 | - | - | 4 | - | 3 | 2 | 5 | 3 | 1 | - | 2 | 1 | 2 | 1 | 1 | - | - | - | 1 | 1 |
| | 주거지주변 | | 16 | 1 | 1 | - | 1 | 2 | - | - | - | - | - | 2 | 1 | 3 | 1 | - | - | - | - | 1 | 3 |
| | 기타 | | 9 | - | - | 1 | 1 | - | - | 1 | - | 1 | 1 | 2 | - | 2 | - | - | - | - | - | - | - |

표 53. 2022-2023절기 발생장소별·발생주별 신고현황

(단위: 명)

| 장소 \ 주 | | 계 | 1 | 2 | 3 | 4 | 5 | 6 | 7 | 8 | 9 | 10 | 11 | 12 | 13 | 14 |
|--------|-------------|-----|---|---|----|----|---|---|---|----|----|----|----|----|----|----|
| 계 | | 147 | 2 | 3 | 17 | 35 | 9 | 5 | 2 | 10 | 57 | 4 | 1 | 2 | 2 | - |
| 실 내 | 계 | 15 | - | - | 3 | 3 | 3 | 1 | - | 1 | - | 3 | 1 | - | - | - |
| | 집 | 10 | - | - | 2 | 1 | 3 | - | - | 1 | - | 2 | 1 | - | - | - |
| | 건물 | 2 | - | - | 1 | 1 | - | - | - | - | - | - | - | - | - | - |
| | 작업장 | 2 | - | - | - | - | - | 1 | - | - | - | 1 | - | - | - | - |
| | 스케이트장 | - | - | - | - | - | - | - | - | - | - | - | - | - | - | - |
| | 기타 | 1 | - | - | - | 1 | - | - | - | - | - | - | - | - | - | - |
| 실 외 | 계 | 132 | 2 | 3 | 14 | 32 | 6 | 4 | 2 | 9 | 57 | 1 | - | 2 | 2 | - |
| | 작업장 | 16 | 1 | - | 3 | 2 | 2 | - | - | 2 | 6 | - | - | - | - | - |
| | 스키장 | 14 | - | - | - | 3 | - | - | - | 2 | 9 | - | - | - | - | - |
| | 스케이트장 | - | - | - | - | - | - | - | - | - | - | - | - | - | - | - |
| | 운동장 (공원) | 7 | - | - | - | 1 | - | - | - | - | 6 | - | - | - | - | - |
| | 논/밭 | 3 | - | - | - | 1 | 1 | 1 | - | - | - | - | - | - | - | - |
| | 산 | 37 | - | - | 3 | 13 | 1 | - | - | 1 | 18 | - | - | 1 | 1 | - |
| | 강가, 해변 | 3 | - | 1 | - | - | - | - | - | - | 2 | - | - | - | - | - |
| | 길가 | 27 | 1 | 2 | 4 | 6 | 1 | 2 | 1 | - | 9 | 1 | - | - | 1 | - |
| | 주거지주변 | 16 | - | - | 4 | 4 | - | 1 | 1 | 3 | 3 | - | - | - | - | - |
| | 기타 | 9 | - | - | - | 2 | 1 | - | - | 1 | 4 | - | - | 1 | - | - |

표 54. 2022-2023절기 발생장소별·발생시간별 신고현황

(단위: 명)

| 시간(시) | | 계 | 00-03 | 03-06 | 06-09 | 09-12 | 12-15 | 15-18 | 18-21 | 21-24 |
|--------|-------------|-----|-------|-------|-------|-------|-------|-------|-------|-------|
| 장소 | | | | | | | | | | |
| 계 | | 147 | 16 | 10 | 16 | 17 | 29 | 26 | 22 | 11 |
| 실 내 | 계 | 15 | 2 | - | 2 | 4 | 3 | 1 | 3 | - |
| | 집 | 10 | 2 | - | 2 | 2 | 2 | - | 2 | - |
| | 건물 | 2 | - | - | - | - | - | 1 | 1 | - |
| | 작업장 | 2 | - | - | - | 1 | 1 | - | - | - |
| | 스케이트장 | - | - | - | - | - | - | - | - | - |
| | 기타 | 1 | - | - | - | 1 | - | - | - | - |
| 실 외 | 계 | 132 | 14 | 10 | 14 | 13 | 26 | 25 | 19 | 11 |
| | 작업장 | 16 | 4 | - | - | 1 | 5 | 3 | 3 | - |
| | 스키장 | 14 | 2 | - | - | - | 6 | 2 | 3 | 1 |
| | 스케이트장 | - | - | - | - | - | - | - | - | - |
| | 운동장 (공원) | 7 | - | - | 1 | 1 | 3 | 1 | 1 | - |
| | 논/밭 | 3 | - | - | - | - | 1 | - | 1 | 1 |
| | 산 | 37 | 2 | 3 | 2 | 5 | 8 | 9 | 4 | 4 |
| | 강가,해변 | 3 | 1 | 1 | - | - | - | - | 1 | - |
| | 길가 | 27 | 4 | 4 | 5 | 2 | 2 | 5 | 4 | 1 |
| | 주거지주변 | 16 | 1 | 1 | 3 | 2 | 1 | 3 | 2 | 3 |
| | 기타 | 9 | - | 1 | 3 | 2 | - | 2 | - | 1 |

표 55. 2022-2023절기 지역별·발생장소별 신고현황

(단위: 명)

| 장소 지역 | 계 | 실 내 | | | | | | 실 외 | | | | | | | | | | |
|----------|-----|-----|----|----|-----|-----------|----|-----|-----|-----|-----------|-------------|-----|----|-----------|----|-----------|----|
| | | 계 | 집 | 건물 | 작업장 | 스케이 트장 | 기타 | 계 | 작업장 | 스키장 | 스케이 트장 | 운동장 (공원) | 논/밭 | 산 | 강가, 해변 | 길가 | 주거지 주변 | 기타 |
| 전체 | 147 | 15 | 10 | 2 | 2 | - | 1 | 132 | 16 | 14 | - | 7 | 3 | 37 | 3 | 27 | 16 | 9 |
| 서울 | 27 | 3 | 2 | 1 | - | - | - | 24 | 4 | - | - | 4 | - | 6 | 1 | 4 | 4 | 1 |
| 부산 | 4 | 2 | 2 | - | - | - | - | 2 | - | - | - | - | - | - | - | 1 | 1 | - |
| 대구 | 1 | 1 | 1 | - | - | - | - | | - | - | - | - | - | - | - | - | - | - |
| 인천 | 2 | - | - | - | - | - | - | 2 | - | - | - | - | - | - | - | 1 | 1 | - |
| 광주 | - | - | - | - | - | - | - | - | - | - | - | - | - | - | - | - | - | - |
| 대전 | 3 | - | - | - | - | - | - | 3 | - | - | - | - | - | 1 | - | 1 | - | 1 |
| 울산 | 2 | - | - | - | - | - | - | 2 | - | - | - | - | - | 2 | - | - | - | - |
| 세종 | 4 | - | - | - | - | - | - | 4 | 1 | - | - | - | - | - | - | 3 | - | - |
| 경기 | 35 | 4 | 1 | - | 2 | - | 1 | 31 | 6 | 2 | - | 2 | - | 6 | - | 7 | 5 | 3 |
| 강원 | 37 | 2 | 1 | 1 | - | - | - | 35 | 3 | 10 | - | 1 | - | 13 | 1 | 5 | 2 | - |
| 충북 | 7 | 1 | 1 | - | - | - | - | 6 | - | - | - | - | - | 4 | - | 1 | - | 1 |
| 충남 | 6 | - | - | - | - | - | - | 6 | 1 | - | - | - | - | 1 | 1 | 2 | 1 | - |
| 전북 | 4 | - | - | - | - | - | - | 4 | - | 2 | - | - | - | 1 | - | - | 1 | - |
| 전남 | 4 | - | - | - | - | - | - | 4 | - | - | - | - | 2 | - | - | 1 | 1 | - |
| 경북 | 8 | 1 | 1 | - | - | - | - | 7 | 1 | - | - | - | 1 | 2 | - | 1 | - | 2 |
| 경남 | 3 | 1 | 1 | - | - | - | - | 2 | - | - | - | - | - | 1 | - | - | - | 1 |
| 제주 | - | - | - | - | - | - | - | - | - | - | - | - | - | - | - | - | - | - |

표 56. 2022-2023절기 내원수단별·국소성 한랭손상별 신고현황

(단위: 명)

| 국소성 한랭손상 내원수단 | 계 | 동상 | | | | 비동결 | | | 기타 |
|---------------------|-----|-----|-----|------|-------------|-----|-------------|----|----|
| | | 소계 | 표재성 | 조직괴사 | 다발성 신체부위 | 소계 | 침수병· 침족병 | 동창 | |
| 계 | 147 | 136 | 61 | 12 | 63 | 5 | 1 | 4 | 6 |
| 119 구급차 | 30 | 24 | 11 | 4 | 9 | 2 | 1 | 1 | 4 |
| 사설 구급차 | 4 | 4 | - | - | 4 | - | - | - | - |
| 자가용 (타인운전) | 47 | 46 | 21 | 2 | 23 | - | - | - | 1 |
| 자가용 (본인운전) | 26 | 24 | 13 | 1 | 10 | 2 | - | 2 | - |
| 도보 | 17 | 16 | 10 | 2 | 4 | 1 | - | 1 | - |
| 대중교통 | 16 | 15 | 4 | 2 | 9 | - | - | - | 1 |
| 자전거/ 오토바이 | - | - | - | - | - | - | - | - | - |
| 기타 | 7 | 7 | 2 | 1 | 4 | - | - | - | - |

표 57. 2022-2023절기 내원수단별·연령별·성별 신고현황

(단위: 명)

| 연령(세) 성별 내원수단 | 계 | 0-9 | | 10-19 | | 20-29 | | 30-39 | | 40-49 | | 50-59 | | 60-69 | | 70-79 | | 80+ | | 65+ | |
|---------------------|-----|-----|---|-------|---|-------|---|-------|---|-------|---|-------|---|-------|---|-------|---|-----|---|-----|---|
| | | | | | | | | | | | | | | | | | | | | | |
| | | 남 | 여 | 남 | 여 | 남 | 여 | 남 | 여 | 남 | 여 | 남 | 여 | 남 | 여 | 남 | 여 | 남 | 여 | 남 | 여 |
| 계 | 147 | 2 | 1 | 20 | 2 | 28 | 5 | 14 | 5 | 8 | 2 | 17 | 5 | 17 | 4 | 8 | - | 4 | 5 | 19 | 6 |
| 119 구급차 | 30 | - | - | 3 | - | 2 | 1 | 2 | 2 | 1 | - | 4 | 1 | 7 | 3 | 1 | - | 1 | 2 | 5 | 2 |
| 사설 구급차 | 4 | - | - | - | - | - | - | - | - | - | - | 1 | 1 | - | - | - | - | 2 | - | - | 2 |
| 자가용 (타인운전) | 47 | 2 | 1 | 12 | 1 | 14 | 1 | 3 | - | - | 1 | 3 | 2 | 4 | - | 1 | - | 1 | 1 | 3 | 1 |
| 자가용 (본인운전) | 26 | - | - | - | - | 2 | 1 | 6 | 1 | 4 | 1 | 5 | - | 2 | - | 2 | - | 2 | - | 4 | - |
| 도보 | 17 | - | - | 2 | 1 | 3 | 2 | 2 | - | 3 | - | 2 | 1 | 1 | - | - | - | - | - | 1 | - |
| 대중교통 | 16 | - | - | 3 | - | 4 | - | 1 | 2 | - | - | 3 | - | 1 | 1 | 1 | - | - | - | 2 | 1 |
| 자전거/ 오토바이 | - | - | - | - | - | - | - | - | - | - | - | - | - | - | - | - | - | - | - | - | - |
| 기타 | 7 | - | - | - | - | 3 | - | - | - | - | - | - | - | 1 | - | 3 | - | - | - | 4 | - |

표 58. 2022-2023절기 내원수단별·발생주별 신고현황

(단위: 명)

| 내원수단 \ 주 | 계 | 1 | 2 | 3 | 4 | 5 | 6 | 7 | 8 | 9 | 10 | 11 | 12 | 13 | 14 |
|---------------|-----|---|---|----|----|---|---|---|----|----|----|----|----|----|----|
| 계 | 147 | 2 | 3 | 17 | 35 | 9 | 5 | 2 | 10 | 57 | 4 | - | - | 1 | 2 |
| 119 구급차 | 30 | 1 | 2 | 4 | 8 | 1 | 3 | - | 3 | 8 | - | - | - | - | - |
| 사설 구급차 | 4 | - | - | - | 1 | 1 | - | - | - | 2 | - | - | - | - | - |
| 자가용 (타인운전) | 47 | - | 1 | 7 | 10 | 1 | - | - | 3 | 21 | 3 | - | - | 1 | - |
| 자가용 (본인운전) | 26 | - | - | 1 | 4 | 1 | 1 | 2 | 3 | 13 | 1 | - | - | - | - |
| 도보 | 17 | - | - | 1 | 3 | 5 | - | - | - | 8 | - | - | - | - | - |
| 대중교통 | 16 | 1 | - | 3 | 7 | - | - | - | 1 | 2 | - | - | - | - | 2 |
| 자전거/ 오토바이 | - | - | - | - | - | - | - | - | - | - | - | - | - | - | - |
| 기타 | 7 | - | - | 1 | 2 | - | 1 | - | - | 3 | - | - | - | - | - |

표 59. 2022-2023절기 내원수단별·발생시간별 신고현황

(단위: 명)

| 내원수단 \ 시간(시) | 계 | 00-03 | 03-06 | 06-09 | 09-12 | 12-15 | 15-18 | 18-21 | 21-24 |
|---------------|-----|-------|-------|-------|-------|-------|-------|-------|-------|
| 계 | 147 | 16 | 10 | 16 | 17 | 29 | 26 | 22 | 11 |
| 119 구급차 | 30 | 4 | 4 | 8 | 5 | 1 | 3 | 3 | 2 |
| 사설 구급차 | 4 | - | 1 | 1 | - | - | 1 | 1 | - |
| 자가용 (타인운전) | 47 | 8 | 2 | 1 | 5 | 11 | 8 | 7 | 5 |
| 자가용 (본인운전) | 26 | 2 | - | 4 | 1 | 5 | 8 | 4 | 2 |
| 도보 | 17 | 2 | 1 | 2 | 3 | 5 | 1 | 3 | - |
| 대중교통 | 16 | - | 2 | - | 2 | 4 | 4 | 3 | 1 |
| 자전거/ 오토바이 | - | - | - | - | - | - | - | - | - |
| 기타 | 7 | - | - | - | 1 | 3 | 1 | 1 | 1 |

표 60. 2022-2023절기 지역별·내원수단별 신고현황

(단위: 명)

| 내원수단 지역 | 계 | 119 구급차 | 사설 구급차 | 자가용 (타인운전) | 자가용 (본인운전) | 도보 | 대중 교통 | 자전거/ 오토바이 | 기타 |
|------------|-----|---------|--------|---------------|---------------|----|----------|--------------|----|
| 계 | 147 | 30 | 4 | 47 | 26 | 17 | 16 | - | 7 |
| 서울 | 27 | 3 | - | 13 | 4 | 2 | 4 | - | 1 |
| 부산 | 4 | - | - | - | 1 | 1 | 2 | - | - |
| 대구 | 1 | - | - | 1 | - | - | - | - | - |
| 인천 | 2 | - | - | 1 | 1 | - | - | - | - |
| 광주 | - | - | - | - | - | - | - | - | - |
| 대전 | 3 | 1 | - | - | 1 | 1 | - | - | - |
| 울산 | 2 | - | - | - | 2 | - | - | - | - |
| 세종 | 4 | 2 | - | 1 | 1 | - | - | - | - |
| 경기 | 35 | 6 | 3 | 8 | 4 | 8 | 4 | - | 2 |
| 강원 | 37 | 3 | - | 17 | 7 | 3 | 4 | - | 3 |
| 충북 | 7 | 4 | - | 1 | 1 | - | 1 | - | - |
| 충남 | 6 | 3 | - | - | 1 | 2 | - | - | - |
| 전북 | 4 | - | - | 2 | 1 | - | 1 | - | - |
| 전남 | 4 | 3 | - | 1 | - | - | - | - | - |
| 경북 | 8 | 3 | 1 | 2 | 2 | - | - | - | - |
| 경남 | 3 | 2 | - | - | - | - | - | - | 1 |
| 제주 | - | - | - | - | - | - | - | - | - |

표 61. 2022-2023절기 보험유형별·국소성 한랭손상별 신고현황

(단위: 명)

| 구분 보험유형 | 계 | 동상 | | | | 비동결 | | | 기타 |
|------------|-----|-----|-----|------|-------------|-----|-------------|----|----|
| | | 소계 | 표재성 | 조직괴사 | 다발성 신체부위 | 소계 | 침수병· 침족병 | 동창 | |
| 계 | 147 | 136 | 61 | 12 | 63 | 5 | 1 | 4 | 6 |
| 건강보험 | 127 | 120 | 54 | 9 | 57 | 3 | - | 3 | 4 |
| 산재보험 | - | - | - | - | - | - | - | - | - |
| 의료급여 | 계 | 14 | 11 | 4 | 3 | 4 | 1 | - | 2 |
| | 1종 | 12 | 10 | 4 | 3 | 3 | 1 | - | 1 |
| | 2종 | 2 | 1 | - | - | 1 | - | - | 1 |
| 일반 | 3 | 2 | 1 | - | 1 | 1 | - | 1 | - |
| 기타 | 3 | 3 | 2 | - | 1 | - | - | - | - |

표 62. 2022-2023절기 보험유형별·연령별·성별 신고현황

(단위: 명)

| 구분 보험유형 | 연령(세) 성별 | 계 | 0-9 | | 10-19 | | 20-29 | | 30-39 | | 40-49 | | 50-59 | | 60-69 | | 70-79 | | 80+ | | 65+ | |
|------------|-------------|-----|-----|---|-------|---|-------|---|-------|---|-------|---|-------|---|-------|---|-------|---|-----|---|-----|---|
| | | | 남 | 여 | 남 | 여 | 남 | 여 | 남 | 여 | 남 | 여 | 남 | 여 | 남 | 여 | 남 | 여 | 남 | 여 | 남 | 여 |
| | | | | | | | | | | | | | | | | | | | | | | |
| 계 | | 147 | 2 | 1 | 20 | 2 | 28 | 5 | 14 | 5 | 8 | 2 | 17 | 5 | 17 | 4 | 8 | - | 4 | 5 | 19 | 6 |
| 건강보험 | | 127 | 2 | 1 | 18 | 2 | 25 | 5 | 13 | 5 | 8 | 2 | 14 | 4 | 12 | 3 | 8 | - | 2 | 3 | 15 | 4 |
| 산재보험 | | - | - | - | - | - | - | - | - | - | - | - | - | - | - | - | - | - | - | - | - | - |
| 의료급여 | 계 | 14 | - | - | 1 | - | - | - | - | - | - | - | 2 | 1 | 5 | 1 | - | - | 2 | 2 | 4 | 2 |
| | 1종 | 12 | - | - | 1 | - | - | - | - | - | - | - | 1 | 1 | 4 | 1 | - | - | 2 | 2 | 4 | 2 |
| | 2종 | 2 | - | - | - | - | - | - | - | - | - | - | 1 | - | 1 | - | - | - | - | - | - | - |
| 일반 | | 3 | - | - | 1 | - | 1 | - | - | - | - | - | 1 | - | - | - | - | - | - | - | - | - |
| 기타 | | 3 | - | - | - | - | 2 | - | 1 | - | - | - | - | - | - | - | - | - | - | - | - | - |

표 63. 2022-2023절기 보험유형별·발생주별 신고현황

(단위: 명)

| 보험유형 | | 주 | 계 | 1 | 2 | 3 | 4 | 5 | 6 | 7 | 8 | 9 | 10 | 11 | 12 | 13 | 14 |
|------|----|---|-----|---|---|----|----|---|---|---|----|----|----|----|----|----|----|
| 계 | | | 147 | 2 | 3 | 17 | 35 | 9 | 5 | 2 | 10 | 57 | 4 | - | - | 1 | 2 |
| 건강보험 | | | 127 | 2 | 3 | 14 | 27 | 8 | 3 | 2 | 9 | 53 | 4 | - | - | 1 | 1 |
| 산재보험 | | | - | - | - | - | - | - | - | - | - | - | - | - | - | - | - |
| 의료급여 | 계 | | 14 | - | - | 3 | 5 | 1 | 1 | - | 1 | 2 | - | - | - | - | 1 |
| | 1종 | | 12 | - | - | 2 | 5 | 1 | 1 | - | 1 | 1 | - | - | - | - | 1 |
| | 2종 | | 2 | - | - | 1 | - | - | - | - | - | 1 | - | - | - | - | - |
| 일반 | | | 3 | - | - | - | - | - | 1 | - | - | 2 | - | - | - | - | - |
| 기타 | | | 3 | - | - | - | 3 | - | - | - | - | - | - | - | - | - | - |

표 64. 2022-2023절기 진료결과별·발생시간별 신고현황

(단위: 명)

| 시간(시) | | 보험유형 | 계 | 00-03 | 03-06 | 06-09 | 09-12 | 12-15 | 15-18 | 18-21 | 21-24 |
|-------|----|------|-----|-------|-------|-------|-------|-------|-------|-------|-------|
| 계 | | | 147 | 16 | 10 | 16 | 17 | 29 | 26 | 22 | 11 |
| 건강보험 | | | 127 | 14 | 9 | 12 | 12 | 28 | 24 | 18 | 10 |
| 산재보험 | | | - | - | - | - | - | - | - | - | - |
| 의료급여 | 계 | | 14 | 1 | 1 | 3 | 4 | 1 | 2 | 2 | - |
| | 1종 | | 12 | 1 | 1 | 2 | 4 | 1 | 2 | 1 | - |
| | 2종 | | 2 | - | - | 1 | - | - | - | 1 | - |
| 일반 | | | 3 | - | - | 1 | - | - | - | 2 | - |
| 기타 | | | 3 | 1 | - | - | 1 | - | - | - | 1 |

표 65. 2022-2023절기 지역별·보험유형별 신고현황

(단위: 명)

| 지역\보험유형 | 계 | 건강보험 | 산재보험 | 의료급여 | | | 일반 | 기타 |
|---------|-----|------|------|------|----|----|----|----|
| | | | | 계 | 1종 | 2종 | | |
| 전체 | 147 | 127 | - | 14 | 12 | 2 | 3 | 3 |
| 서울 | 27 | 23 | - | 4 | 3 | 1 | - | - |
| 부산 | 4 | 4 | - | - | - | - | - | - |
| 대구 | 1 | 1 | - | - | - | - | - | - |
| 인천 | 2 | 1 | - | 1 | 1 | - | - | - |
| 광주 | - | - | - | - | - | - | - | - |
| 대전 | 3 | 3 | - | - | - | - | - | - |
| 울산 | 2 | 2 | - | - | - | - | - | - |
| 세종 | 4 | 4 | - | - | - | - | - | - |
| 경기 | 35 | 30 | - | 3 | 2 | 1 | 1 | 1 |
| 강원 | 37 | 33 | - | 3 | 3 | - | - | 1 |
| 충북 | 7 | 6 | - | 1 | 1 | - | - | - |
| 충남 | 6 | 6 | - | - | - | - | - | - |
| 전북 | 4 | 3 | - | - | - | - | - | 1 |
| 전남 | 4 | 4 | - | - | - | - | - | - |
| 경북 | 8 | 6 | - | - | - | - | 2 | - |
| 경남 | 3 | 1 | - | 2 | 2 | - | - | - |
| 제주 | - | - | - | - | - | - | - | - |

표 66. 2022-2023절기 음주여부별·국소성 한랭손상별 신고현황

(단위: 명)

| 구분 음주여부 | 계 | 동상 | | | | 비동결 | | | 기타 |
|------------|-----|-----|-----|------|-------------|-----|-------------|----|----|
| | | 소계 | 표재성 | 조직괴사 | 다발성 신체부위 | 소계 | 침수병· 침족병 | 동창 | |
| 계 | 147 | 136 | 61 | 12 | 63 | 5 | 1 | 4 | 6 |
| 유 | 12 | 11 | 4 | 1 | 6 | - | - | - | 1 |
| 무 | 119 | 110 | 54 | 8 | 48 | 4 | 1 | 3 | 5 |
| 알 수 없음 | 16 | 15 | 3 | 3 | 9 | 1 | - | 1 | - |

표 67. 2022-2023절기 음주여부별·연령별·성별 신고현황

(단위: 명)

| 연령(세) 성별 음주여부 | 계 | 0-9 | | 10-19 | | 20-29 | | 30-39 | | 40-49 | | 50-59 | | 60-69 | | 70-79 | | 80+ | | 65+ | |
|---------------------|-----|-----|---|-------|---|-------|---|-------|---|-------|---|-------|---|-------|---|-------|---|-----|---|-----|---|
| | | | | | | | | | | | | | | | | | | | | | |
| | | 남 | 여 | 남 | 여 | 남 | 여 | 남 | 여 | 남 | 여 | 남 | 여 | 남 | 여 | 남 | 여 | 남 | 여 | 남 | 여 |
| 계 | 147 | 2 | 1 | 20 | 2 | 28 | 5 | 14 | 5 | 8 | 2 | 17 | 5 | 17 | 4 | 8 | - | 4 | 5 | 19 | 6 |
| 유 | 12 | - | - | 2 | - | - | - | 2 | - | - | - | 4 | 1 | 2 | - | 1 | - | - | - | 2 | - |
| 무 | 119 | 2 | 1 | 18 | 2 | 25 | 5 | 11 | 5 | 7 | 2 | 10 | 4 | 11 | 3 | 5 | - | 3 | 5 | 12 | 6 |
| 알 수 없음 | 16 | - | - | - | - | 3 | - | 1 | - | 1 | - | 3 | - | 4 | 1 | 2 | - | 1 | - | 5 | - |

표 68. 2022-2023절기 음주여부별·발생주별 신고현황

(단위: 명)

| 구분 음주여부 | 주 계 | 1 | 2 | 3 | 4 | 5 | 6 | 7 | 8 | 9 | 10 | 11 | 12 | 13 | 14 |
|------------|--------|---|---|----|----|---|---|---|----|----|----|----|----|----|----|
| | | | | | | | | | | | | | | | |
| 계 | 147 | 2 | 3 | 17 | 35 | 9 | 5 | 2 | 10 | 57 | 4 | - | - | 1 | 2 |
| 유 | 12 | - | - | 1 | 4 | - | 1 | - | 1 | 5 | - | - | - | - | - |
| 무 | 119 | 1 | 3 | 13 | 26 | 8 | 3 | 2 | 9 | 48 | 3 | - | - | 1 | 2 |
| 알 수 없음 | 16 | 1 | - | 3 | 5 | 1 | 1 | - | - | 4 | 1 | - | - | - | - |

표 69. 2022-2023절기 음주여부별·발생시간별 신고현황

(단위: 명)

| 시간(시) 음주 여부 | 계 | 00-03 | 03-06 | 06-09 | 09-12 | 12-15 | 15-18 | 18-21 | 21-24 |
|-------------------|-----|-------|-------|-------|-------|-------|-------|-------|-------|
| 계 | 147 | 16 | 10 | 16 | 17 | 29 | 26 | 22 | 11 |
| 유 | 12 | 1 | 3 | 4 | 1 | 1 | - | - | 2 |
| 무 | 119 | 14 | 5 | 11 | 10 | 27 | 23 | 20 | 9 |
| 알 수 없음 | 16 | 1 | 2 | 1 | 6 | 1 | 3 | 2 | - |

표 70. 2022-2023절기 음주여부별·지역별 신고현황

(단위: 명)

| 지역 음주 여부 | 계 | 서울 | 부산 | 대구 | 인천 | 광주 | 대전 | 울산 | 세종 | 경기 | 강원 | 충북 | 충남 | 전북 | 전남 | 경북 | 경남 | 제주 |
|----------------|-----|----|----|----|----|----|----|----|----|----|----|----|----|----|----|----|----|----|
| 계 | 147 | 27 | 4 | 1 | 2 | - | 3 | 2 | 4 | 35 | 37 | 7 | 6 | 4 | 4 | 8 | 3 | - |
| 유 | 12 | 2 | - | - | - | - | - | - | 1 | 1 | 4 | - | 2 | - | 2 | - | - | - |
| 무 | 119 | 20 | 4 | - | 1 | - | 3 | 2 | 3 | 31 | 31 | 7 | 4 | 4 | 2 | 6 | 1 | - |
| 알 수 없음 | 16 | 5 | - | 1 | 1 | - | - | - | - | 3 | 2 | - | - | - | - | 2 | 2 | - |

표 71. 2022-2023절기 직업별·국소성 한랭손상별 신고현황

(단위: 명)

| 구분 직업 | 계 | 동상 | | | | 비동결 | | | 기타 |
|--------------------|-----|-----|-----|------|-------------|-----|-------------|----|----|
| | | 소계 | 표재성 | 조직괴사 | 다발성 신체부위 | 소계 | 침수병· 침족병 | 동창 | |
| 계 | 147 | 136 | 61 | 12 | 63 | 5 | 1 | 4 | 6 |
| 관리자 | - | - | - | - | - | - | - | - | - |
| 전문가 및 관련 종사자 | 6 | 5 | 3 | - | 2 | 1 | - | 1 | - |
| 사무종사자 | 10 | 10 | 4 | - | 6 | - | - | - | - |
| 서비스종사자 | 2 | 1 | 1 | - | - | - | - | - | 1 |
| 판매종사자 | 1 | 1 | 1 | - | - | - | - | - | - |
| 농림어업 숙련 종사자 | - | - | - | - | - | - | - | - | - |
| 기능원 및 관련 기능 종사자 | 3 | 3 | - | 2 | 1 | - | - | - | - |
| 장치기계조작 및 조립종사자 | - | - | - | - | - | - | - | - | - |
| 단순노무종사자 | 9 | 8 | 5 | 1 | 2 | 1 | - | 1 | - |
| 군인 | 14 | 14 | 8 | - | 6 | - | - | - | - |
| 주부 | 1 | - | - | - | - | - | - | - | 1 |
| 학생 | 30 | 30 | 15 | - | 15 | - | - | - | - |
| 무직 (노숙인 제외) | 20 | 19 | 6 | 2 | 11 | 1 | 1 | - | - |
| 노숙인 | 2 | 2 | - | 2 | - | - | - | - | - |
| 기타 | 2 | 2 | 2 | - | - | - | - | - | - |
| 알 수 없음 | 47 | 41 | 16 | 5 | 20 | 2 | - | 2 | 4 |

표 72. 2022-2023절기 직업별·연령별·성별 신고현황

(단위: 명)

| 직업 | 연령(세) 성별 | 계 | 0-9 | | 10-19 | | 20-29 | | 30-39 | | 40-49 | | 50-59 | | 60-69 | | 70-79 | | 80+ | | 65+ | |
|--------------------|-------------|-----|-----|---|-------|---|-------|---|-------|---|-------|---|-------|---|-------|---|-------|---|-----|---|-----|---|
| | | | | | | | | | | | | | | | | | | | | | | |
| | | | 남 | 여 | 남 | 여 | 남 | 여 | 남 | 여 | 남 | 여 | 남 | 여 | 남 | 여 | 남 | 여 | 남 | 여 | 남 | 여 |
| 계 | | 147 | 2 | 1 | 20 | 2 | 28 | 5 | 14 | 5 | 8 | 2 | 17 | 5 | 17 | 4 | 8 | - | 4 | 5 | 19 | 6 |
| 관리자 | | - | - | - | - | - | - | - | - | - | - | - | - | - | - | - | - | - | - | - | - | - |
| 전문가 및 관련 종사자 | | 6 | - | - | - | - | - | - | 2 | - | 1 | - | 1 | 1 | - | - | 1 | - | - | - | 1 | - |
| 사무종사자 | | 10 | - | - | - | - | 1 | 2 | 4 | 1 | 1 | - | - | - | - | - | 1 | - | - | - | 1 | - |
| 서비스종사자 | | 2 | - | - | - | - | 1 | - | - | - | - | - | - | - | 1 | - | - | - | - | - | - | - |
| 판매종사자 | | 1 | - | - | - | - | - | - | - | - | - | - | - | 1 | - | - | - | - | - | - | - | - |
| 농림어업 숙련 종사자 | | - | - | - | - | - | - | - | - | - | - | - | - | - | - | - | - | - | - | - | - | - |
| 기능원 및 관련 기능 종사자 | | 3 | - | - | - | - | - | - | - | - | - | - | 1 | - | 2 | - | - | - | - | - | 1 | - |
| 장치기계조작 및 조립종사자 | | - | - | - | - | - | - | - | - | - | - | - | - | - | - | - | - | - | - | - | - | - |
| 단순노무종사자 | | 9 | - | - | - | - | 2 | - | 2 | - | 1 | - | 2 | - | 2 | - | - | - | - | - | 1 | - |
| 군인 | | 14 | - | - | - | - | 13 | - | 1 | - | - | - | - | - | - | - | - | - | - | - | - | - |
| 주부 | | 1 | - | - | - | - | - | - | - | - | - | - | - | - | - | 1 | - | - | - | - | - | - |
| 학생 | | 30 | 1 | - | 20 | 2 | 5 | 2 | - | - | - | - | - | - | - | - | - | - | - | - | - | - |
| 무직 (노숙인 제외) | | 20 | 1 | - | - | - | - | - | - | - | - | - | 3 | 1 | 5 | - | 2 | - | 4 | 4 | 9 | 4 |
| 노숙인 | | 2 | - | - | - | - | - | - | - | - | - | - | - | - | 1 | - | 1 | - | - | - | 1 | - |
| 기타 | | 2 | - | 1 | - | - | - | - | - | - | - | - | 1 | - | - | - | - | - | - | - | - | - |
| 알 수 없음 | | 47 | - | - | - | - | 6 | 1 | 5 | 4 | 5 | 2 | 9 | 2 | 6 | 3 | 3 | - | - | 1 | 5 | 2 |

표 73. 2022-2023절기 직업별·발생주별 신고현황

(단위: 명)

| 직업 \ 주 | 계 | 1 | 2 | 3 | 4 | 5 | 6 | 7 | 8 | 9 | 10 | 11 | 12 | 13 | 14 |
|--------------------|-----|---|---|----|----|---|---|---|----|----|----|----|----|----|----|
| 계 | 147 | 2 | 3 | 17 | 35 | 9 | 5 | 2 | 10 | 57 | 4 | - | - | 1 | 2 |
| 관리자 | - | - | - | - | - | - | - | - | - | - | - | - | - | - | - |
| 전문가 및 관련 종사자 | 6 | - | - | - | - | 2 | 2 | - | - | 2 | - | - | - | - | - |
| 사무종사자 | 10 | - | - | 1 | 1 | 1 | - | - | - | 7 | - | - | - | - | - |
| 서비스종사자 | 2 | - | - | - | 1 | - | - | - | - | 1 | - | - | - | - | - |
| 판매종사자 | 1 | - | - | - | - | - | - | - | 1 | - | - | - | - | - | - |
| 농림어업 숙련 종사자 | - | - | - | - | - | - | - | - | - | - | - | - | - | - | - |
| 기능원 및 관련 기능 종사자 | 3 | - | 1 | - | - | - | - | - | 1 | 1 | - | - | - | - | - |
| 장치기계조작 및 조립종사자 | - | - | - | - | - | - | - | - | - | - | - | - | - | - | - |
| 단순노무종사자 | 9 | - | - | 1 | 3 | 2 | 1 | 1 | - | 1 | - | - | - | - | - |
| 군인 | 14 | - | - | 1 | 5 | - | - | - | - | 8 | - | - | - | - | - |
| 주부 | 1 | - | - | - | - | - | - | - | - | 1 | - | - | - | - | - |
| 학생 | 30 | - | - | 3 | 6 | - | - | - | 1 | 19 | - | - | - | 1 | - |
| 무직 (노숙인 제외) | 20 | - | - | 3 | 6 | 2 | 1 | 1 | 1 | 4 | 1 | - | - | - | 1 |
| 노숙인 | 2 | - | - | - | 2 | - | - | - | - | - | - | - | - | - | - |
| 기타 | 2 | - | - | - | - | - | - | - | 1 | 1 | - | - | - | - | - |
| 알 수 없음 | 47 | 2 | 2 | 8 | 11 | 2 | 1 | - | 5 | 12 | 3 | - | - | - | 1 |

표 74. 2022-2023절기 직업별·발생시간별 신고현황

(단위: 명)

| 직업 \ 시간(시) | 계 | 00-03 | 03-06 | 06-09 | 09-12 | 12-15 | 15-18 | 18-21 | 21-24 |
|--------------------|-----|-------|-------|-------|-------|-------|-------|-------|-------|
| 계 | 147 | 16 | 10 | 16 | 17 | 29 | 26 | 22 | 11 |
| 관리자 | - | - | - | - | - | - | - | - | - |
| 전문가 및 관련 종사자 | 6 | - | - | 1 | 1 | 3 | 1 | - | - |
| 사무종사자 | 10 | 2 | - | - | 1 | 3 | 1 | 2 | 1 |
| 서비스종사자 | 2 | - | - | 1 | - | - | - | 1 | - |
| 판매종사자 | 1 | - | - | - | - | 1 | - | - | - |
| 농림어업 숙련 종사자 | - | - | - | - | - | - | - | - | - |
| 기능원 및 관련 기능 종사자 | 3 | 1 | - | - | 1 | - | - | - | 1 |
| 장치기계조작 및 조립종사자 | - | - | - | - | - | - | - | - | - |
| 단순노무종사자 | 9 | 2 | - | 2 | - | 2 | 1 | 1 | 1 |
| 군인 | 14 | 4 | - | - | 1 | 3 | 3 | 1 | 2 |
| 주부 | 1 | - | 1 | - | - | - | - | - | - |
| 학생 | 30 | 2 | 5 | 1 | 1 | 6 | 5 | 7 | 3 |
| 무직 (노숙인 제외) | 20 | 2 | - | 3 | 2 | 2 | 8 | 2 | 1 |
| 노숙인 | 2 | - | - | - | 1 | - | 1 | - | - |
| 기타 | 2 | - | - | 1 | 1 | - | - | - | - |
| 알 수 없음 | 47 | 3 | 4 | 7 | 8 | 9 | 6 | 8 | 2 |

표 75. 2022-2023절기 직업별·지역별 신고현황

(단위: 명)

| 직업 \ 지역 | 계 | 서울 | 부산 | 대구 | 인천 | 광주 | 대전 | 울산 | 세종 | 경기 | 강원 | 충북 | 충남 | 전북 | 전남 | 경북 | 경남 | 제주 |
|--------------------|-----|----|----|----|----|----|----|----|----|----|----|----|----|----|----|----|----|----|
| 계 | 147 | 27 | 4 | 1 | 2 | - | 3 | 2 | 4 | 35 | 37 | 7 | 6 | 4 | 4 | 8 | 3 | - |
| 관리자 | - | - | - | - | - | - | - | - | - | - | - | - | - | - | - | - | - | - |
| 전문가 및 관련 종사자 | 6 | 1 | 1 | - | - | - | - | - | - | 3 | - | - | 1 | - | - | - | - | - |
| 사무종사자 | 10 | - | 1 | - | - | - | - | 1 | - | 2 | 3 | 1 | - | 2 | - | - | - | - |
| 서비스종사자 | 2 | - | - | - | - | - | - | - | - | 1 | 1 | - | - | - | - | - | - | - |
| 판매종사자 | 1 | - | - | - | - | - | - | - | - | - | - | - | - | - | - | 1 | - | - |
| 농림어업 숙련 종사자 | - | - | - | - | - | - | - | - | - | - | - | - | - | - | - | - | - | - |
| 기능원 및 관련 기능 종사자 | 3 | 1 | - | - | - | - | - | - | - | - | - | - | 1 | - | - | - | 1 | - |
| 장치기계조작 및 조립종사자 | - | - | - | - | - | - | - | - | - | - | - | - | - | - | - | - | - | - |
| 단순노무종사자 | 9 | 1 | 1 | - | - | - | - | - | - | 2 | 2 | - | 1 | - | 1 | 1 | - | - |
| 군인 | 14 | - | - | - | - | - | - | - | - | 2 | 11 | - | - | 1 | - | - | - | - |
| 주부 | 1 | - | - | - | - | - | - | - | - | 1 | - | - | - | - | - | - | - | - |
| 학생 | 30 | 7 | - | - | - | - | 1 | - | 1 | 7 | 11 | 2 | - | - | - | 1 | - | - |
| 무직 (노숙인 제외) | 20 | 3 | - | - | 1 | - | - | - | - | 3 | 4 | 2 | 1 | 1 | 3 | 1 | 1 | - |
| 노숙인 | 2 | 1 | - | - | - | - | - | - | - | 1 | - | - | - | - | - | - | - | - |
| 기타 | 2 | 1 | - | - | - | - | - | - | - | - | - | - | - | - | - | 1 | - | - |
| 알 수 없음 | 47 | 12 | 1 | 1 | 1 | - | 2 | 1 | 3 | 13 | 5 | 2 | 2 | - | - | 3 | 1 | - |



Ⅵ. 부 록

1. 2022-2023절기 기상특성
2. 한랭질환 신고서식

VI

부록

1. 2022-2023절기 기상특성

※ 출처 : 기상청

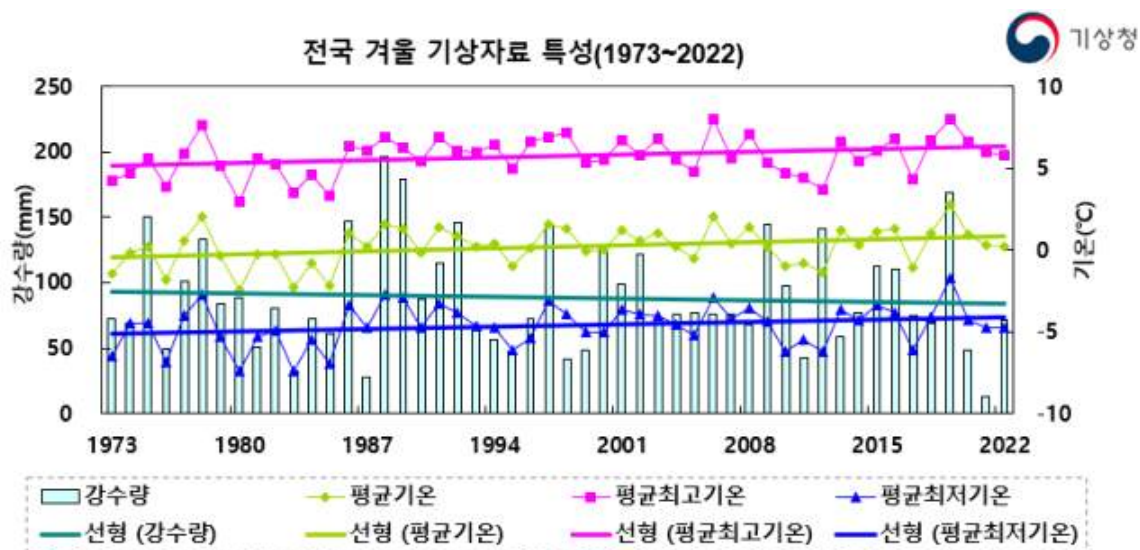
□ 겨울철 기상요소별 순위(1973년 이후)

| 구분 | 평균기온 (평년차) | 평균 최고기온 (평년차) | 평균 최저기온 (평년차) | 일조시간 (평년차) | 강수량 (퍼센타일) |
|----|-----------------|------------------|------------------|--------------------|-------------------|
| 값 | 0.2℃ (-0.3℃) | 5.8℃ (-0.2℃) | -4.8℃ (-0.5℃) | 567.1시간 (34.9일) | 71.6mm (-17.4) |
| 순위 | 상위 25위 | - | - | - | 상위 33위 |

□ 평년대비 기상요소 값

| 요소(전국) | 2022년 겨울(a) | 2021년 겨울(b) | 겨울 평년값 (1991-2020) (c) | 작년차 (a-b) | 평년차 (a-c) | 1973년 이래 순위 (5위 이내) |
|------------|----------------|----------------|------------------------------|--------------|--------------|---------------------------|
| 평균기온(℃) | 0.2 | 0.3 | 0.5 | -0.1 | -0.3 | |
| 평균 최고기온(℃) | 5.8 | 6.0 | 6.0 | -0.2 | -0.2 | |
| 평균 최저기온(℃) | -4.8 | -4.8 | -4.3 | 0.0 | -0.5 | |
| 강수량(mm) | 71.6 | 13.3 | 89.0 | 58.3 | -17.4 | |
| 강수일수(일) | 17.0 | 11.7 | 19.5 | 5.3 | -2.5 | |
| 상대습도(%) | 62 | 57 | 62 | 5 | 0 | |
| 일조시간(hr) | 567.1 | 647.3 | 532.2 | -80.2 | 34.9 | |
| 평균풍속(m/s) | 1.8 | 1.9 | 2.1 | -0.1 | -0.3 | 최저 2위 |
| 운량(할) | 3.9 | 3.5 | 3.8 | 0.4 | 0.1 | |
| 한파 일수(일) | 7.0 | 6.1 | 6.4 | 0.9 | 0.6 | |
| 눈 일수(일) | 15.8 | 18.0 | 15.9 | -2.2 | -0.1 | |

□ 평균기온, 평균 최고기온, 평균 최저기온, 강수량(1973~2022년)



한파특보 기준

| 구 분 | 발령기준 |
|-------|---|
| 한파주의보 | 10월~4월 사이의 기간에 다음 중 어느 하나에 해당하는 경우 ① 아침 최저기온이 전날보다 10℃ 이상 하강하여 3℃ 이하이고 평년값보다 3℃가 낮을 것으로 예상될 때 ② 아침 최저기온이 -12℃ 이하가 2일 이상 지속될 것으로 예상될 때 ③ 급격한 저온현상으로 중대한 피해가 예상될 때 |
| 한파경보 | 10월~4월 사이의 기간에 다음 중 어느 하나에 해당하는 경우 ① 아침 최저기온이 전날보다 15℃ 이상 하강하여 3℃ 이하이고 평년값보다 3℃가 낮을 것으로 예상될 때 ② 아침 최저기온이 -15℃ 이하가 2일 이상 지속될 것으로 예상될 때 ③ 급격한 저온현상으로 광범위한 지역에서 중대한 피해가 예상될 때 |

2. 한랭질환자 신고서식

| | | |
|-------------|---|---|
| 환자 인적사항 | 성별 | <input type="checkbox"/> 남 <input type="checkbox"/> 여 |
| | 태어난년도 | ○○○○년 |
| | 거주지 | ____(시·도), ____ (시·군·구) |
| | 발생지역 | ____(시·도), ____ (시·군·구) |
| | 보험유형 | <input type="checkbox"/> 건강보험 <input type="checkbox"/> 산재보험 <input type="checkbox"/> 의료급여 1종 <input type="checkbox"/> 의료급여 2종 <input type="checkbox"/> 일반 <input type="checkbox"/> 미상 <input type="checkbox"/> 기타_____ |
| | 직업 | <input type="checkbox"/> 관리자 <input type="checkbox"/> 전문가 및 관련 종사자 <input type="checkbox"/> 사무종사자 <input type="checkbox"/> 서비스 종사자 <input type="checkbox"/> 판매종사자 <input type="checkbox"/> 농림어업숙련종사자 <input type="checkbox"/> 기능원 및 관련 기능 종사자 <input type="checkbox"/> 장치기계조작 및 조립종사자 <input type="checkbox"/> 단순노무종사자 <input type="checkbox"/> 군인 <input type="checkbox"/> 주부 <input type="checkbox"/> 학생 <input type="checkbox"/> 무직(노숙인 제외) <input type="checkbox"/> 노숙인 <input type="checkbox"/> 기타_____ <input type="checkbox"/> 알 수 없음 |
| 기타구분 | <input type="checkbox"/> 임신부 <input type="checkbox"/> 외국인 <input type="checkbox"/> 초고령층 | |
| 내원정보 | 내원시간 | __월__일 __:__(24시간 단위로 입력) |
| | 내원수단 | <input type="checkbox"/> 119구급차 <input type="checkbox"/> 사설구급차 <input type="checkbox"/> 자전거, 오토바이 등 <input type="checkbox"/> 자가용(<input type="checkbox"/> 본인운전, <input type="checkbox"/> 타인운전) <input type="checkbox"/> 도보 <input type="checkbox"/> 대중교통 <input type="checkbox"/> 기타 |
| 환자의 초기평가 | 내원 시 의식수준 | <input type="checkbox"/> 사망 <input type="checkbox"/> 의식소실(무반응) 의식장애(<input type="checkbox"/> 통증에만 반응 <input type="checkbox"/> 지시에 반응) <input type="checkbox"/> 명료 |
| | 체온 | <input type="checkbox"/> 말초체온(겨드랑이 또는 이마) <input type="checkbox"/> 심부체온(고막 또는 식도 또는 항문) (직접입력) 체온 : _ _ °C |
| | 활력징후 | 1)최고혈압__mmHg, 최저혈압__mmHg 2)맥박수__회 3)호흡수__회 |
| | 손상부위 (복수선택가능) | 얼굴(<input type="checkbox"/> 볼(뺨), <input type="checkbox"/> 코, <input type="checkbox"/> 귀) 상지(<input type="checkbox"/> 손가락, <input type="checkbox"/> 손, <input type="checkbox"/> 팔) 하지(<input type="checkbox"/> 발가락, <input type="checkbox"/> 발, <input type="checkbox"/> 다리) <input type="checkbox"/> 기타_____ <input type="checkbox"/> 해당없음(구체적 부위 없이 저체온증만 있는 경우) |

| | | | | |
|--------------|----------------------|--|--|--|
| 환자의 초기평가 | 증상 (복수선택가능) | 피부 | 색 | <input type="checkbox"/> 붉은색 <input type="checkbox"/> 노랑거나 흰색(창백) <input type="checkbox"/> 청회색 <input type="checkbox"/> 검정색 <input type="checkbox"/> 정상 |
| | | | 상태 | <input type="checkbox"/> 홍반 <input type="checkbox"/> 부종 <input type="checkbox"/> 수포 <input type="checkbox"/> 괴사 <input type="checkbox"/> 감각마비(무감각) <input type="checkbox"/> 기타_____ <input type="checkbox"/> 정상 |
| | | 통증 | | |
| | | 감각 | | |
| | | 기타 | | |
| 한랭질환 관련사항 | 동반질환 (복수선택 가능) | <input type="checkbox"/> 당뇨 <input type="checkbox"/> 뇌혈관질환(뇌출혈, 뇌경색) <input type="checkbox"/> 심혈관질환(고혈압, 심부전증, 심근경색, 협심증, 부정맥 등) <input type="checkbox"/> 갑상선기능저하증 <input type="checkbox"/> 부신기능저하증 <input type="checkbox"/> 암 <input type="checkbox"/> 기타_____ <input type="checkbox"/> 해당 없음 | | |
| | 음주유무 | <input type="checkbox"/> 유 <input type="checkbox"/> 무 <input type="checkbox"/> 알수없음 | | |
| 한랭질환 관련사항 | 증상발생일시 | __월__일 __:__(24시간 단위로 입력) | | |
| | 증상발생장소 | 1. 실외 <input type="checkbox"/> 작업장 <input type="checkbox"/> 스키장 <input type="checkbox"/> 스케이트장 <input type="checkbox"/> 운동장(공원) <input type="checkbox"/> 논/밭 <input type="checkbox"/> 산 <input type="checkbox"/> 강가, 해변 <input type="checkbox"/> 길가 <input type="checkbox"/> 주거지 주변 <input type="checkbox"/> 기타_____ | 2. 실내 (난방장치설치 <input type="checkbox"/> 유 <input type="checkbox"/> 무 <input type="checkbox"/> 알수없음) <input type="checkbox"/> 집 <input type="checkbox"/> 건물 <input type="checkbox"/> 작업장 <input type="checkbox"/> 스케이트장 <input type="checkbox"/> 기타_____ | |
| | 한랭질환명 | <input type="checkbox"/> 저체온증(T68) 동상 (<input type="checkbox"/> 표재성(T33) <input type="checkbox"/> 조직괴사(T34) <input type="checkbox"/> 다발성신체부위(T35)) 비동결 (<input type="checkbox"/> 침수병·침족병(T69.0) <input type="checkbox"/> 동창(T69.1) <input type="checkbox"/> 기타(T69.8, T69.9)) | | |
| 퇴원정보 | 진료결과 | <input type="checkbox"/> 퇴원 입원(<input type="checkbox"/> 일반병실, <input type="checkbox"/> 중환자실) <input type="checkbox"/> 전원(타병원이송) (이송의료기관명 _____) <input type="checkbox"/> 무단퇴원 <input type="checkbox"/> 사망(사망시간 : __월__일 __:__) | | |
| | 퇴원시간 | __월__일 __:__(24시간 단위로 입력) <input type="checkbox"/> 해당 없음 | | |
| 특이사항 | | (환자에 대한기타의견)_____ | | |

2022-2023절기

한파로 인한 한랭질환 신고현황 연보

■ 발 행 일 : 2023년 7월

■ 발 행 처 : 질병관리청

(28159) 충청북도 청주시 흥덕구 오송읍 오송생명2로 187

TEL: (043)219-2957, FAX: (043)219-2969