

2023-2024 절기

한파로 인한 한랭질환 신고현황 연보



목 차

I. 일러두기	1
1. 작성 목적	3
2. 자료 해석 시 유의사항	3
II. 감시체계 개요	5
1. 운영 목적	7
2. 운영 경과	7
3. 추진 내용	7
III. 주요 현황	9
1. 2023-2024절기 한랭질환자 신고 현황	11
2. 2023-2024절기 한랭질환 추정 사망자 신고 현황	18
IV. 2013-2014~2023-2024절기 한랭질환 추이	20
V. 2023-2024절기 한랭질환 신고 현황	31
1. 저체온증 신고 현황	33
2. 국소성 한랭손상 신고 현황	52
VI. 부록	81
1. 2023-2024절기 기상 특성	83
2. 한랭질환 신고서식	85

표 목차

표 1. 한랭질환 분류	3
표 2. 연도별 감시체계 운영 결과	12
표 3. 발생주별 한랭질환자 발생 및 평균 최저기온 현황	12
표 4. 2023-2024절기 한랭질환 추정 사망자 현황	19
표 5. 2013-2014~2023-2024절기 성별·한랭질환별 신고 현황	22
표 6. 2013-2014~2023-2024절기 성별·지역별 신고 현황	23
표 7. 2013-2014~2023-2024절기 성별·연령별 신고 현황	24
표 8. 2013-2014~2023-2024절기 발생주별 신고 현황	25
표 9. 2013-2014~2023-2024절기 발생시간별 신고 현황	26
표 10. 2013-2014~2023-2024절기 발생장소별 신고 현황	27
표 11. 2013-2014~2023-2024절기 진료결과별 신고 현황	28
표 12. 2013-2014~2023-2024절기 내원수단별 신고 현황	29
표 13. 2013-2014~2023-2024절기 보험유형별 신고 현황	30
표 14. 2023-2024절기 발생일시별·성별·연령별 신고 현황	33
표 15. 2023-2024절기 지역별·성별·연령별 신고 현황	34
표 16. 2023-2024절기 지역별·발생시간별 신고 현황	35
표 17. 2023-2024절기 진료결과별·연령별·성별 신고 현황	36
표 18. 2023-2024절기 진료결과별·발생주별 신고 현황	36
표 19. 2023-2024절기 진료결과별·발생시간별 신고 현황	37
표 20. 2023-2024절기 지역별·진료결과별 신고 현황	37
표 21. 2023-2024절기 발생장소별·연령별·성별 신고 현황	38
표 22. 2023-2024절기 발생장소별·발생주별 신고 현황	39
표 23. 2023-2024절기 발생장소별·발생시간별 신고 현황	40
표 24. 2023-2024절기 지역별·발생장소별 신고 현황	41
표 25. 2023-2024절기 내원수단별·연령별·성별 신고 현황	42
표 26. 2023-2024절기 내원수단별·발생주별 신고 현황	42
표 27. 2023-2024절기 내원수단별·발생시간별 신고 현황	43
표 28. 2023-2024절기 지역별·내원수단별 신고 현황	44
표 29. 2023-2024절기 보험유형별·연령별·성별 신고 현황	45
표 30. 2023-2024절기 보험유형별·발생주별 신고 현황	45
표 31. 2023-2024절기 진료결과별·발생시간별 신고 현황	46
표 32. 2023-2024절기 지역별·보험유형별 신고 현황	46
표 33. 2023-2024절기 음주여부별·연령별·성별 신고 현황	47
표 34. 2023-2024절기 음주여부별·발생주별 신고 현황	47
표 35. 2023-2024절기 음주여부별·발생시간별 신고 현황	47



표 36.	2023-2024절기 음주여부별·지역별 신고 현황	48
표 37.	2023-2024절기 직업별·연령별·성별 신고 현황	48
표 38.	2023-2024절기 직업별·발생주별 신고 현황	49
표 39.	2023-2024절기 직업별·발생시간별 신고 현황	50
표 40.	2023-2024절기 직업별·지역별 신고 현황	51
표 41.	2023-2024절기 발생일시별·국소성 한랭손상별·성별·연령별 신고 현황	52
표 42.	2023-2024절기 성별·연령별·국소성 한랭손상별 신고 현황	54
표 43.	2023-2024절기 지역별·성별·국소성 한랭손상별 신고 현황	55
표 44.	2023-2024절기 지역별·성별·연령별 신고 현황	57
표 45.	2023-2024절기 지역별·발생시간별 신고 현황	59
표 46.	2023-2024절기 진료결과별·국소성 한랭손상별 신고 현황	60
표 47.	2023-2024절기 진료결과별·연령별·성별 신고 현황	60
표 48.	2023-2024절기 진료결과별·발생주별 신고 현황	61
표 49.	2023-2024절기 진료결과별·발생시간별 신고 현황	61
표 50.	2023-2024절기 지역별·진료결과별 신고 현황	62
표 51.	2023-2024절기 발생장소별·국소성 한랭손상별 신고 현황	63
표 52.	2023-2024절기 발생장소별·연령별·성별 신고 현황	64
표 53.	2023-2024절기 발생장소별·발생주별 신고 현황	65
표 54.	2023-2024절기 발생장소별·발생시간별 신고 현황	66
표 55.	2023-2024절기 지역별·발생장소별 신고 현황	67
표 56.	2023-2024절기 내원수단별·국소성 한랭손상별 신고 현황	68
표 57.	2023-2024절기 내원수단별·연령별·성별 신고 현황	68
표 58.	2023-2024절기 내원수단별·발생주별 신고 현황	69
표 59.	2023-2024절기 내원수단별·발생시간별 신고 현황	69
표 60.	2023-2024절기 지역별·내원수단별 신고 현황	70
표 61.	2023-2024절기 보험유형별·국소성 한랭손상별 신고 현황	71
표 62.	2023-2024절기 보험유형별·연령별·성별 신고 현황	71
표 63.	2023-2024절기 보험유형별·발생주별 신고 현황	72
표 64.	2023-2024절기 진료결과별·발생시간별 신고 현황	72
표 65.	2023-2024절기 지역별·보험유형별 신고 현황	73
표 66.	2023-2024절기 음주여부별·국소성 한랭손상별 신고 현황	74
표 67.	2023-2024절기 음주여부별·연령별·성별 신고 현황	74
표 68.	2023-2024절기 음주여부별·발생주별 신고 현황	74
표 69.	2023-2024절기 음주여부별·발생시간별 신고 현황	75
표 70.	2023-2024절기 음주여부별·지역별 신고 현황	75
표 71.	2023-2024절기 직업별·국소성 한랭손상별 신고 현황	76
표 72.	2023-2024절기 직업별·연령별·성별 신고 현황	77
표 73.	2023-2024절기 직업별·발생주별 신고 현황	78
표 74.	2023-2024절기 직업별·발생시간별 신고 현황	79
표 75.	2023-2024절기 직업별·지역별 신고 현황	80



그림 1. 감시체계 신고 체계	8
그림 2. 2023-2024절기 발생주별 한랭질환자 발생현황 및 평균 최저기온 현황	13
그림 3. 연령별 지역별 한랭질환자 현황	14
그림 4. 발생시간별 발생장소별 한랭질환자 현황	15
그림 5. 발생시간별 발생장소별 저체온증 환자 현황	16
그림 6. 발생시간별 발생장소별 국소성 한랭손상 환자 현황	17



I . 일러두기

1. 작성 목적
2. 자료 해석 시 유의 사항

I 일러두기

1. 작성 목적

한파로 인한 「한랭질환 응급실감시체계」 신고 자료를 분석하여 한랭질환 발생 현황 정보를 제공하고, 이에 따른 예방·관리 정책 수립에 관한 국가 기초자료로 활용

2. 자료 해석 시 유의 사항

가. 본 연보에 수록된 자료는 2023. 12. 1. ~ 2024. 2. 29. 기간 중 「한랭질환 응급실감시체계」를 통해 신고·보고된 자료로서 중복 및 미비 자료를 삭제 또는 보완하여 최종 정리한 것입니다. 따라서 감시체계 운영기간 중 게시·인용된 일일 통계 등의 내용과 차이가 있습니다.

나. 본 연보는 전국의 응급실 운영 의료기관(500여개) 중 자발적 참여를 통해 수집된 신고 자료로 한랭질환 발생 전체를 의미하지 않으며, 통계청 사망원인통계 등 관련 자료와 다를 수 있습니다. 따라서 참여의료기관 이외의 의료기관에 내원한 한랭질환 사례 등은 포함되지 않는다는 점을 감안하고 자료를 해석해야 합니다.

다. 본 연보의 ‘한랭질환자’는 ‘한랭질환 추정 사망자’를 포함하는 집계이며 ‘시·도’는 ‘증상발생장소’를 기준으로 합니다.

또한 ‘날짜’는 ‘증상발생일’, ‘주(Week)’는 ‘일요일~토요일’ 기준입니다.

라. 본 연보의 대상 한랭질환은 [표 1]과 같이 분류합니다.

표 1. 한랭질환 분류

분류				질병코드
국 소	전 신	저체온증	심부체온 35℃ 미만	T68
			표재성 동상	T33
	동 결	동 상	조직괴사 동반한 동상	T34
			여러 신체부위를 침범한 동상	T35
			및 상세불명의 동상	
			침수병 및 침족병	T69.0
	비동결	기 타	동창	T69.1
			- 저하된 온도의 기타 명시된 영향	T69.8
			- 저하된 온도의 상세불명의 영향	T69.9

* 한국표준질병·사인분류(KCD-8차개정) 기준



Ⅱ. 감시체계 개요

1. 운영 목적
2. 운영 경과
3. 추진 내용

II 감시체계 개요

1. 운영 목적

한파 기간 동안 한랭질환자 발생 현황 모니터링 및 신속한 정보공유로 국민 주의를 환기하고 예방활동을 유도하여 건강피해 최소화 도모

2. 운영 경과

- 2012년 「한랭질환 응급실감시체계」 전산시스템 구축
- 2013년 12월 「한랭질환 응급실감시체계」 운영 시작
- 2014년 12월~ 「한랭질환 응급실감시체계」 일일통계 게시
- 2015년 「한랭질환 응급실감시체계」 신고 현황 연보 발간

3. 추진 내용

- **(신고 주체)** 전국 응급실 운영 의료기관 중 참여 희망 기관(약 500개)
- **(운영 기간)** 매년 12월 1일부터 다음해 2월 말일까지(3개월간)
- **(신고 대상)** 한파로 인한 **한랭질환자** 및 **한랭질환 추정 사망자**
 - 참여 의료기관의 응급실을 내원한 환자 중 한랭질환*으로 진단 받은 경우 또는 한랭질환으로 사망한 경우
 - * (한랭질환) 저체온증(심부체온 35℃미만), 동상, 동창 등 p3. [표1] 참조
- **(신고 방법)** 질병보건통합관리시스템(<http://is.kdca.go.kr>)에 직접 신고
- **(신고 시기)** 한랭질환자가 응급실 내원 시 익일 10시까지 신고
- **(신고 서식)** 한랭질환 신고 서식
- **(신고·보고 체계)**
 - 참여 의료기관 → 관할 보건소 → 관할 시·도 → 질병관리청



그림 1. 감시체계 신고 체계

- (의료기관) 한랭질환자 발생 현황 신고(10시까지)
- (보건소) 신고 내용 검토 및 승인(보고)(12시까지)
- (시·도) 보고 내용 검토 및 승인(14시까지)
- (질병관리청) 보고 내용 검토 및 승인, 일일통계 작성·게시(16시)

■ (결과 환류)

- 「한랭질환 응급실감시체계」 일일통계 홈페이지 게시
 - * 질병관리청 홈페이지(www.kdca.go.kr) > 정책정보 > 건강위해 > 기후변화 > 한파 > 감시체계 신고 현황 또는 상세 운영 결과
- 「한파로 인한 한랭질환 신고 현황」 연보 발간



Ⅲ. 주요 현황

1. 2023-2024절기 한랭질환자 신고 현황
2. 2023-2024절기 한랭질환 추정 사망자 신고 현황

Ⅲ 주요 현황

1. 2023-2024절기 한랭질환자 신고 현황

2023-2024절기('23.12.~'24.2.) 겨울철 기상 특성

- 겨울철 전국 평균기온은 2.4℃로 평년(-0.3℃)보다 1.9℃ 높아 역대 2위
 - (높은 기온) 겨울철 전반적으로 평년에 비해 우리나라 동쪽에서 고기압성 흐름이 발달한 가운데 따뜻한 남풍이 자주 불어 기온이 높았음.
 - (12월, 1월 일시적 한파) 12월 중후반과 1월 하순 두 차례 추위도 있었음. 우리나라를 비롯한 동아시아 지역에 북극 주변의 찬 공기가 유입되어 일시적으로 기온이 크게 떨어지기도 했음. (출처 : 기상청)

총 한랭질환자 400명 신고(이 중 한랭질환 추정 사망자 12명, 전년 대비 10.5%(47명) 감소)

- 한랭질환자 중 저체온증이 79.5%(318명), 국소성 한랭손상(동상, 동창 등) 20.5%(82명)
- 한랭질환 추정 사망자는 총 12명으로 주로 저체온증(91.7%) 추정으로 신고됨.

◇ 연도별(2013-2014절기 ~ 2023-2024절기) 한랭질환자 신고 현황

표 2. 연도별 감시체계 운영 결과

구분	2013-2014 절기	2014-2015 절기	2015-2016 절기	2016-2017 절기	2017-2018 절기	2018-2019 절기	2019-2020 절기	2020-2021 절기	2021-2022 절기	2022-2023 절기	2023-2024 절기
운영기간	'13.12.1. ~ '14.2.28	'14.12.1. ~ '15.2.28	'15.12.1. ~ '16.2.29	'16.12.1. ~ '17.2.28	'17.12.1. ~ '18.2.28	'18.12.1. ~ '19.2.28	'19.12.1. ~ '20.2.29	'20.12.1. ~ '21.2.28	'21.12.1. ~ '22.2.28	'22.12.1. ~ '23.2.28	'23.12.1. ~ '24.2.29
참여기관	436개소	544개소	531개소	532개소	523개소	517개소	505개소	497개소	492개소	507개소	507개소
한랭질환자 (사망)	258명 (13명)	458명 (12명)	483명 (26명)	441명 (4명)	631명 (11명)	404명 (10명)	303명 (2명)	433명 (7명)	300명 (9명)	447명 (12명)	400명 (12명)
평균 최저기온* (℃)	-3.2	-3.6	-2.7	-3.2	-5.5	-3.4	-1.4	-3.9	-4.8	-4.9	-1.9

* 전국 기상관측지점에서 측정한 일별 평균최저기온을 12월부터 다음 해 2월까지 합산하여 평균한 값

◇ 2023-2024절기 발생주별 한랭질환자 발생 및 기온 현황

표 3. 발생주별 한랭질환자 발생 및 평균 최저기온 현황

발생주	한랭질환(명)	평균 최저기온(℃)
1주 (12.1.~12.2.)	8	-4.4
2주 (12.3.~12.9.)	21	0.4
3주 (12.10.~12.16.)	26	4.2
4주 (12.17.~12.23.)	78	-9.4
5주 (12.24.~12.30.)	25	-3.5
6주 (12.31.~1.6.)	27	-0.5
7주 (1.7.~1.13.)	26	-4.4
8주 (1.14.~1.20.)	29	-1.1
9주 (1.21.~1.27.)	56	-6.9
10주 (1.28.~2.3.)	31	-2.0
11주 (2.4.~2.10.)	25	-1.4
12주 (2.11.~2.17.)	20	-0.8
13주 (2.18.~2.24.)	24	2.1
14주 (2.25.~2.29.)	4	0.0
합계	400	-1.9

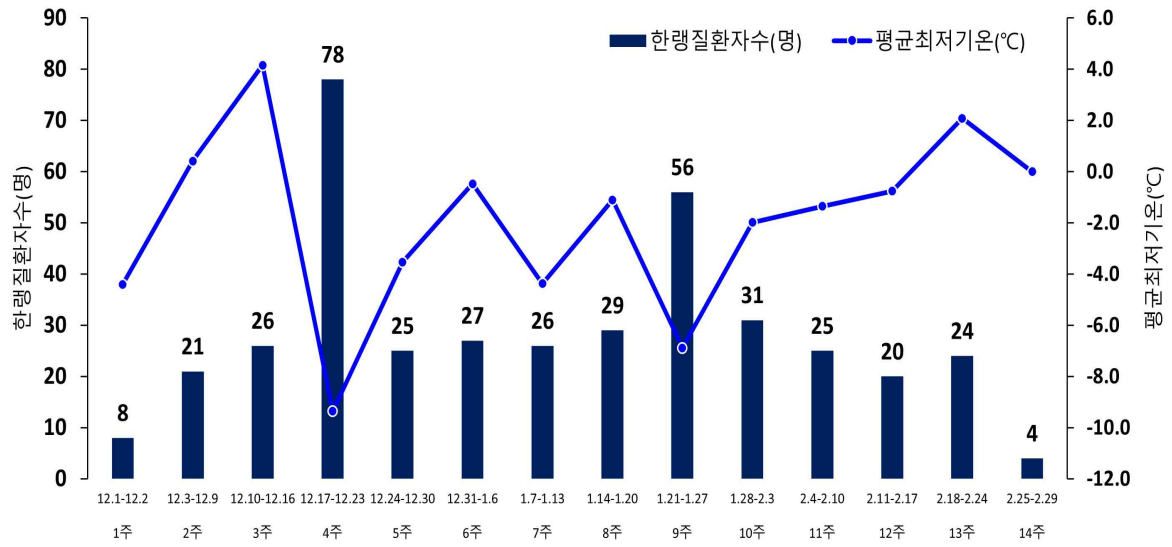


그림 2. 2023-2024절기 발생주별 한랭질환자 발생 및 평균 최저기온 현황

◇ 2023-2024절기 한랭질환자 발생 특성

65세 이상 노년층, 남성, 무직, 도(都) 지역, 저체온증 비율이 높음

■ **(연령별)** 65세 이상이 51.5%(206명)를 차지, 고령일수록 인구수 대비 발생률이 높음

* 80세 이상 117명(29.3%), 60대 39명(17.3%), 50대 62명(15.5%), 70대 54명(13.5%) 순

* (인구 10만 명당) 80세 이상 5.1명 > 70대 1.4명 > 60대 0.9명 > 50대 0.7명 순

※ 인구 10만 명당 연령별 인구수: 통계청 주민등록연앙인구 2023년 자료 사용

■ **(성별)** 남자 268명(67.0%), 여자 132명(33.0%)

■ **(질환별)** 저체온증 318명(79.5%), 동상 74명(18.5%), 동창 6명(1.5%) 순

■ **(직업별)** 무직 147명(36.8%), 학생 20명(5.0%), 주부 18명(4.5%) 순 (알 수 없음 제외)

■ **(지역별)** 경기 74명(18.5%), 강원 58명(14.5%), 경북 44명(11.0%), 인천 37명(9.3%) 순

* (인구 10만 명당) 강원 3.8명 > 경북 1.7명 > 충북 1.4명 > 인천, 충남 1.2명 순

* (市·都 인구 10만 명당 평균) : 시(市)지역(0.5명)보다 도(都)지역(1.0명)에서 많이 발생

※ 인구 10만 명당 지역별 인구수: 통계청 주민등록연앙인구 2023년 자료 사용

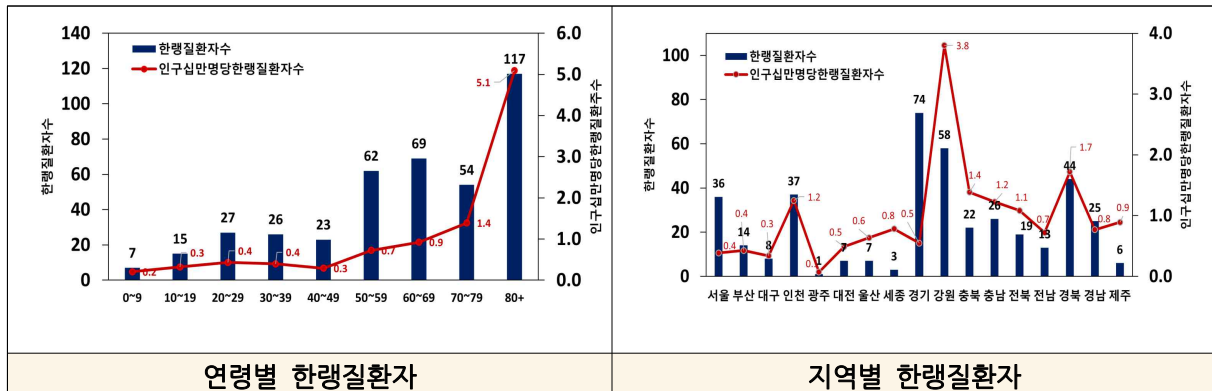


그림 3. 연령별 지역별 한랭질환자 현황

◇ 2023-2024절기 한랭질환자 발생상황 특성

오전시간대(6~12시), 실외에서 많이 발생

- **(발생시간별)** 6~9시 75명(18.8%), 9~12시 63명(15.8%), 15~18시 53명(13.3%) 순
- **(발생장소별)** 실외 299명(74.8%), 실내 101명(25.3%)
 - 실외 길가 86명(21.5%), 실내 집 72명(18.0%), 주거지 주변 57명(14.3%) 순
- **(음주여부)** 내원시 음주상태 85명(21.3%)
 - 음주를 하지 않음 221명(55.3%), 알 수 없음 94명(23.5%)

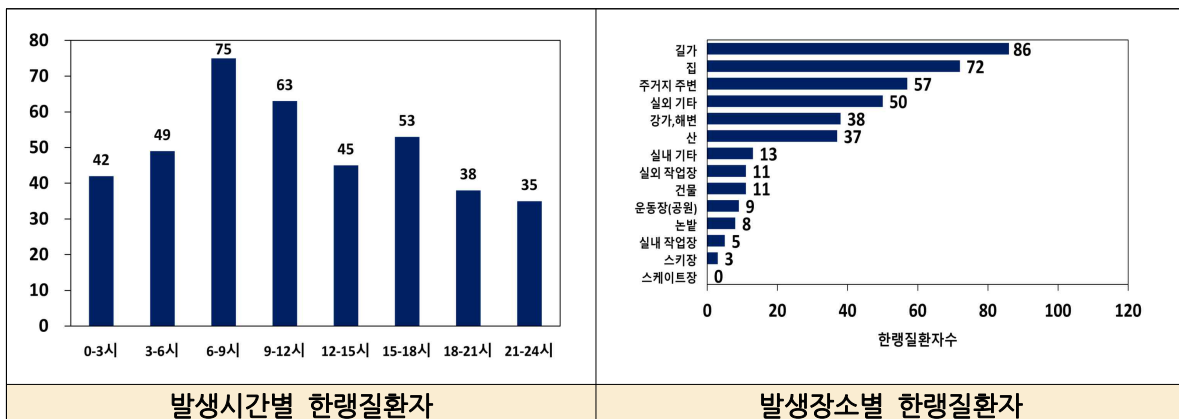


그림 4. 발생시간별 발생장소별 한랭질환자 현황

가. 저체온증

전체 한랭질환자 중 저체온증 환자는 318명 신고

- 저체온증은 전년(300명) 대비 6.0%(18명) 증가
- 한랭질환 추정 사망자(12명)의 사망원인은 주로 저체온증 추정으로 신고

◇ 발생특성

- **(연령별)** 80세 이상 113명(35.5%), 60대 57명(17.9%), 50대, 70대 47명(14.7%)순
* (인구 10만 명당) 80세 이상 4.92명 > 70대 1.21명 > 60대 0.76명 > 50대 0.55명 순
- **(성별)** 남자 201명(63.2%), 여자 117명(36.8%)
- **(직업별)** 무직 140명(44.0%), 주부 17명(5.3%), 학생 11명(3.5%) 순 (알 수 없음 제외)
- **(지역별)** 경기 48명(15.1%), 경북 42명(13.2%), 강원 33명(10.4%), 인천 30명(9.4%) 순
* (인구 10만 명당) 강원 2.2명 > 경북 1.6명 > 충남, 충북 1.1명 순

◇ 발생상황 특성

- **(발생시간)** 6-9시 66명(20.8%), 9-12시·3-6시 46명(14.5%), 15-18시 39명(12.3%) 순
- **(발생장소)** 실외 229명(72.0%), 실내 89명(28.0%)
 - 실외 길가 77명(24.2%), 실내 집 67명(21.1%), 실외 주거지주변 47명(14.8%), 실외 기타 39명(12.3%) 순
- **(음주여부)** 내원시 음주상태인 저체온증 환자는 78명(24.5%)
 - 음주를 하지 않음 160명(50.3%), 알 수 없음 80명(25.2%)

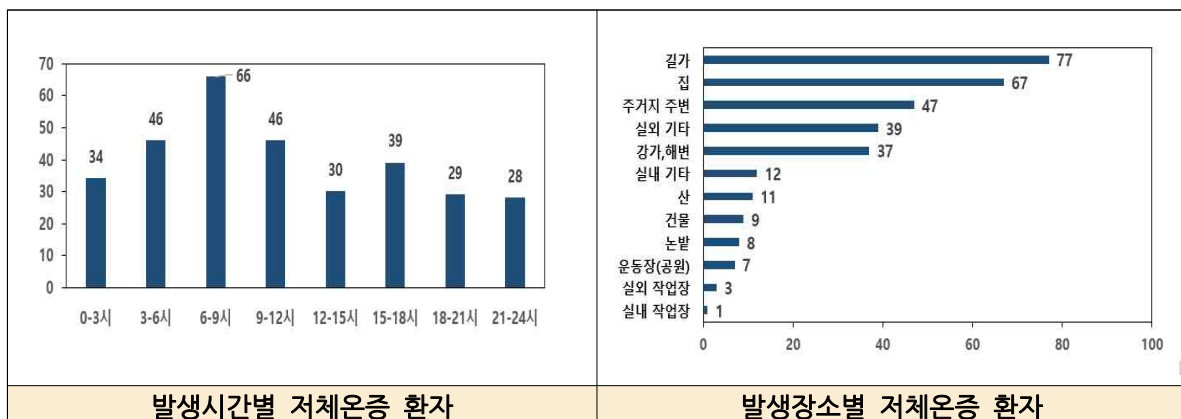


그림 5. 발생시간별 발생장소별 저체온증 환자현황

나. 국소성 한랭손상

국소성 한랭손상은 82명으로 전년(147명) 대비 44.2%(65명) 감소

- 국소성 한랭손상 중 동상이 90.2%(74명)를 차지

◇ 발생 특성

- **(연령별)** 20대 16명(19.5%), 50대 15명(18.3%), 30대 13명(15.9%) 순
* (인구 10만 명당) 20대 0.25명 > 30대 0.20명 > 70대 0.18명 순
- **(성별)** 남자 67명(81.7%), 여자 15명(18.3%)
- **(질환별)** 동상이 90.2%(74명) 차지. 세부 질환별로는 표재성 동상 39명(47.6%), 다발성 신체부위 동상 26명(31.7%), 조직괴사 동상 9명(11.0%), 비동결 동창 6명(7.3%) 순

- **(직업별)** 학생 9명(11.0%), 군인 8명(9.8%), 무직 7명(8.5%), 사무종사자, 장치기계조작 및 조립종사자, 기타 각각 4명(4.9%) 순 (알 수 없음 제외)
- **(지역별)** 경기 26명(31.7%), 강원 25명(30.5%), 서울 10명(12.2%), 인천 5명(6.1%) 순
 * (인구 10만 명당) 강원 1.6명 > 세종 0.5명 > 충북 0.3명 > 경기·인천·전남 각각 0.2명 순

◇ 발생상황 특성

- **(발생시간)** 9-12시 17명(20.7%), 12-15 15명(18.3%), 15-18시 14명(17.1%) 순
- **(발생장소)** 실외 70명(85.4%), 실내 12명(14.6%)
 - 실외 산 26명(31.7%), 실외 기타 11명(13.4%), 실외 주거지주변 10명(12.2%), 실외 길가 9명(11.0%) 순
- **(음주여부)** 내원 시 음주상태인 국소성 한랭질환자는 7명(8.2%)
 - 음주를 하지 않음 61명(74.4%), 알 수 없음 14명(17.1%)

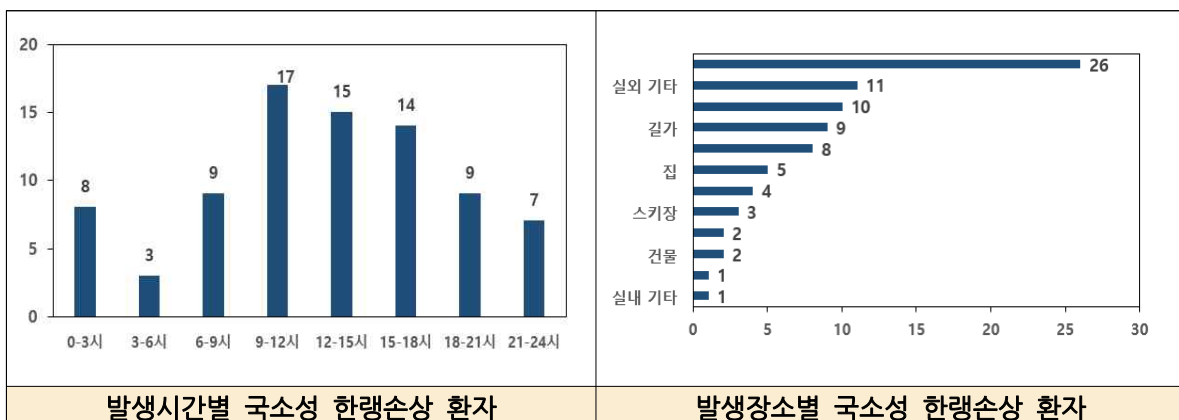


그림 6. 발생시간별 발생장소별 국소성 한랭손상 환자현황

2. 2023-2024절기 한랭질환 추정 사망자 신고 현황

2023-2024절기 한파로 인한 한랭질환 추정 사망자 총 12명 신고

- 신고된 사망자 12명의 사망원인은 주로 저체온증(91.7%) 추정으로 신고
- 무직 50.0%, 65세 이상 91.7%, 실외 66.7%

◇ 한랭질환 추정 사망자 특성

- (연령별) 80대 이상 7명, 50대·70대 각각 2명, 40대 1명
- (성별) 남성 5명, 여성 7명
- (질환별) 사망자(12명)의 사인은 주로 저체온증(91.7%)으로 추정
- (직업별) 무직 6명, 미상 5명, 주부 1명
- (지역별) 강원 4명, 부산·인천·경기·충북·충남·전북·전남·경북 각각 1명


◇ 한랭질환 추정 사망자 발생상황 특성

- (발생시간) 6-9시 3명, 9-12시·12-15시·15-18시·21-24시 각각 2명, 0-3시 1명
- (발생장소) 실외 9명, 실내 3명
 - (실외) 주거지 주변 3명, 산·실외기타 각각 2명, 길가·논밭 각각 1명
 - (실내) 집 2명, 건물 1명
- (음주여부) 내원 시 음주 상태 0명, 음주를 하지않음 4명, 알 수 없음 8명

표 4. 2023-2024절기 한랭질환 추정 사망자 신고 현황

연번	지역	성	연령	발생(발견)장소	증상발생일	사망일
1	강원	남	98	집	12.18.	12.18.
2	강원	남	56	산	12.18.	12.19.
3	강원	여	40	산	12.19.	12.19.
4	경북	여	92	주거지 주변	'24.1.13.	'24.1.13.
5	충남	여	88	논밭	1.18.	1.18.
6	경기	여	83	실외 기타	1.20.	1.21.
7	전북	여	94	실외 기타	1.21.	1.21.
8	충북	남	51	길가	1.25.	1.25.
9	강원	여	79	주거지 주변	1.28.	1.28.
10	전남	여	88	주거지 주변	2.5.	2.5.
11	부산	남	76	집	2.10.	2.10.
12	인천	남	84	건물	2.16	2.18

※ 연번은 신고 일자 순



IV. 2013-2014~2023-2024절기 한랭질환 추이

IV

2013-2014~2023-2024절기 한랭질환 추이

표 5. 2013-2014~2023-2024절기 성별·한랭질환별 신고 현황

(단위: 명)

절기	성별	전체	저체 온증	동결 손상(동상)				비동결 손상			기타
				소계	표재성	조직 괴사	다발성 신체부위	소계	침수병· 침족병	동창	
계		4,558	3,567	845	442	88	315	62	8	53	85
'13-'14 절기	계	258	226	28	20	3	5	1	-	1	3
	남	180	160	18	13	3	2	-	-	-	2
	여	78	66	10	7	-	3	1	-	1	1
'14-'15 절기	계	458	383	64	44	8	12	10	4	6	1
	남	350	296	45	30	6	9	8	4	4	1
	여	108	87	19	14	2	3	2	-	2	-
'15-'16 절기	계	483	384	89	53	11	25	3	-	3	7
	남	346	268	71	40	10	21	2	-	2	5
	여	137	116	18	13	1	4	1	-	1	2
'16-'17 절기	계	441	369	58	30	5	23	6	1	5	8
	남	304	251	43	20	4	19	5	1	4	5
	여	137	118	15	10	1	4	1	-	1	3
'17-'18 절기	계	631	446	153	81	14	58	9	1	8	23
	남	469	332	119	60	12	47	4	1	3	14
	여	162	114	34	21	2	11	5	-	5	9
'18-'19 절기	계	404	347	49	26	7	16	4	-	4	4
	남	280	238	36	18	5	13	4	-	4	2
	여	124	109	13	8	2	3	-	-	-	2
'19-'20 절기	계	303	269	19	9	2	8	4	-	4	11
	남	205	182	15	7	2	6	4	-	4	4
	여	98	87	4	2	-	2	-	-	-	7
'20-'21 절기	계	433	292	115	48	13	54	7	-	7	19
	남	304	206	85	35	8	42	7	-	7	6
	여	129	86	30	13	5	12	-	-	-	13
'21-'22 절기	계	300	233	60	31	4	25	5	-	5	2
	남	214	160	49	26	3	20	4	-	4	1
	여	86	73	11	5	1	5	1	-	1	1
'22-'23 절기	계	447	300	136	61	12	63	5	1	4	6
	남	303	185	111	49	11	51	5	1	4	2
	여	144	115	25	12	1	12	-	-	-	4
'23-'24 절기	계	400	318	74	39	9	26	8	1	6	1
	남	268	201	60	32	7	21	7	1	6	-
	여	132	117	14	7	2	5	1	-	-	1

표 6. 2013-2014~2023-2024절기 성별·지역별 신고 현황

(단위: 명)

절기	성별	전체	서울	부산	대구	인천	광주	대전	울산	세종*	경기	강원	충북	충남	전북	전남	경북	경남	제주
계		4,558	447	195	109	313	72	114	92	20	873	454	275	301	226	298	377	321	71
'13-'14 절기	계	258	45	9	13	9	2	5	5	-	41	25	15	11	9	17	18	31	3
	남	180	36	7	10	9	1	3	1	-	31	15	12	5	6	9	11	21	3
	여	78	9	2	3	-	1	2	4	-	10	10	3	6	3	8	7	10	-
'14-'15 절기	계	458	42	30	14	28	5	19	9	2	86	39	28	35	24	34	21	40	2
	남	350	35	23	13	24	3	14	5	2	70	25	19	25	20	27	16	28	1
	여	108	7	7	1	4	2	5	4	-	16	14	9	10	4	7	5	12	1
'15-'16 절기	계	483	39	24	14	35	11	9	14	-	82	57	31	30	38	28	28	34	9
	남	346	31	17	11	28	10	6	12	-	64	43	18	23	27	17	15	20	4
	여	137	8	7	3	7	1	3	2	-	18	14	13	7	11	11	13	14	5
'16-'17 절기	계	441	32	26	11	25	11	10	8	-	77	37	22	40	20	35	44	34	9
	남	304	26	21	7	24	9	6	4	-	58	25	14	29	12	20	23	20	6
	여	137	6	5	4	1	2	4	4	-	19	12	8	11	8	15	21	14	3
'17-'18 절기	계	631	78	24	10	60	15	10	12	2	135	49	40	27	37	36	41	44	11
	남	469	59	19	8	52	10	7	6	2	108	35	30	21	31	22	25	26	8
	여	162	19	5	2	8	5	3	6	-	27	14	10	6	6	14	16	18	3
'18-'19 절기	계	404	46	13	8	34	7	14	6	-	92	26	14	33	16	27	41	25	2
	남	280	32	10	3	27	4	8	5	-	70	16	10	22	9	18	27	17	2
	여	124	14	3	5	7	3	6	1	-	22	10	4	11	7	9	14	8	-
'19-'20 절기	계	303	17	22	6	27	4	11	4	1	51	29	20	23	16	27	22	17	6
	남	205	11	16	4	18	1	7	3	1	37	25	15	13	11	16	14	11	2
	여	98	6	6	2	9	3	4	1	-	14	4	5	10	5	11	8	6	4
'20-'21 절기	계	433	37	16	5	19	5	12	7	3	105	44	36	19	17	35	41	23	9
	남	304	28	12	3	15	4	8	4	3	77	33	23	14	11	20	26	17	6
	여	129	9	4	2	4	1	4	3	-	28	11	13	5	6	15	15	6	3
'21-'22 절기	계	300	24	8	12	12	7	4	10	5	37	28	21	21	14	18	43	26	10
	남	214	18	8	11	11	4	3	9	4	27	16	16	11	6	13	30	19	8
	여	86	6	-	1	1	3	1	1	1	10	12	5	10	8	5	13	7	2
'22-'23 절기	계	447	51	9	8	27	4	13	10	4	93	62	26	36	16	28	34	22	4
	남	303	39	4	6	16	3	8	7	3	68	49	12	27	9	16	20	14	2
	여	144	12	5	2	11	1	5	3	1	25	13	14	9	7	12	14	8	2
'23-'24 절기	계	400	36	14	8	37	1	7	7	3	74	58	22	26	19	13	44	25	6
	남	268	27	9	8	28	1	6	6	2	51	42	15	11	15	9	26	11	1
	여	132	9	5	-	9	-	1	1	1	23	16	7	15	4	4	18	14	5

* 세종특별자치시는 2014-2015절기부터 신고

표 7. 2013-2014~2023-2024절기 성별·연령별 신고 현황

(단위: 명)

절기	성별	전체	0-9세	10-19세	20-29세	30-39세	40-49세	50-59세	60-69세	70-79세	80세+	미상	65세+
계		4,558	76	213	352	289	495	859	770	606	891	7	1,835
'13-'14 절기	계	258	4	15	15	18	45	58	26	38	39	-	86
	남	180	2	12	12	10	38	50	21	21	14	-	43
	여	78	2	3	3	8	7	8	5	17	25	-	43
'14-'15 절기	계	458	8	28	30	26	69	95	72	64	61	5	157
	남	350	7	20	23	20	62	87	58	39	31	3	94
	여	108	1	8	7	6	7	8	14	25	30	2	63
'15-'16 절기	계	483	18	16	33	32	63	118	68	62	71	2	159
	남	346	13	14	22	26	48	99	54	33	35	2	86
	여	137	5	2	11	6	15	19	14	29	36	-	73
'16-'17 절기	계	441	22	11	35	25	41	86	88	65	68	-	168
	남	304	15	9	25	18	35	68	70	41	23	-	91
	여	137	7	2	10	7	6	18	18	24	45	-	77
'17-'18 절기	계	631	4	34	61	49	78	115	97	75	118	-	232
	남	469	3	22	45	43	60	94	85	52	65	-	151
	여	162	1	12	16	6	18	21	12	23	53	-	81
'18-'19 절기	계	404	1	8	24	21	45	88	79	54	84	-	177
	남	280	-	6	22	14	36	73	66	36	27	-	96
	여	124	1	2	2	7	9	15	13	18	57	-	81
'19-'20 절기	계	303	4	15	27	5	25	51	55	52	69	-	146
	남	205	2	11	21	2	19	43	48	26	33	-	82
	여	98	2	4	6	3	6	8	7	26	36	-	64
'20-'21 절기	계	433	3	23	35	37	47	71	76	50	91	-	174
	남	304	2	16	25	27	38	59	59	32	46	-	102
	여	129	1	7	10	10	9	12	17	18	45	-	72
'21-'22 절기	계	300	1	12	23	21	29	40	59	44	71	-	141
	남	214	-	12	17	20	24	33	52	27	29	-	78
	여	86	1	-	6	1	5	7	7	17	42	-	63
'22-'23 절기	계	447	4	36	42	29	30	75	81	48	102	-	189
	남	303	3	32	35	22	21	57	62	31	40	-	103
	여	144	1	4	7	7	9	18	19	17	62	-	86
'23-'24 절기	계	400	7	15	27	26	23	62	69	54	117	-	206
	남	268	5	9	21	20	13	55	57	36	52	-	118
	여	132	2	6	6	6	10	7	12	18	75	-	88

표 8. 2013-2014~2023-2024절기 발생주별 신고 현황

(단위: 명)

절기	전체	1주	2주	3주	4주	5주	6주	7주	8주	9주	10주	11주	12주	13주	14주
계	4,558	203	297	450	419	381	441	368	399	512	339	284	239	180	46
'13-'14 절기	258	17	36	29	16	27	29	33	19	12	21	10	7	2	-
'14-'15 절기	458	46	49	69	57	53	38	29	21	21	14	33	13	15	-
'15-'16 절기	483	25	21	41	25	27	20	24	105	77	45	19	27	17	10
'16-'17 절기	441	10	34	30	28	29	24	38	66	58	30	29	26	30	9
'17-'18 절기	631	10	26	71	44	35	41	67	31	112	62	63	41	23	5
'18-'19 절기	404	3	30	47	23	49	43	36	24	28	28	27	30	26	10
'19-'20 절기	303	35	32	22	24	30	25	25	16	14	28	19	25	8	-
'20-'21 절기	433	20	23	48	21	39	127	40	27	27	21	17	16	7	-
'21-'22 절기	300	13	9	23	32	37	38	29	19	13	31	19	23	13	1
'22-'23 절기	447	16	16	44	71	30	29	21	42	94	28	23	11	15	7
'23-'24 절기	400	8	21	26	78	25	27	26	29	56	31	25	20	24	4

※ 증상발생일 기준

표 9. 2013-2014~2023-2024절기 발생시간별 신고 현황

(단위: 명)

절기	전체	00-03시	03-06시	06-09시	09-12시	12-15시	15-18시	18-21시	21-24시
계	4,558	560	482	794	639	470	585	551	477
'13-'14 절기	258	27	32	37	43	21	39	32	27
'14-'15 절기	458	54	63	77	57	38	61	53	55
'15-'16 절기	483	68	49	77	69	41	50	76	53
'16-'17 절기	441	64	41	86	59	47	45	43	56
'17-'18 절기	631	91	52	87	82	87	91	73	68
'18-'19 절기	404	44	45	74	60	39	54	49	39
'19-'20 절기	303	34	40	59	41	27	36	37	29
'20-'21 절기	433	50	40	72	62	38	56	60	55
'21-'22 절기	300	32	24	70	43	32	36	38	25
'22-'23 절기	447	54	47	80	60	55	64	52	35
'23-'24 절기	400	42	49	75	63	45	53	38	35

표 10. 2013-2014~2023-2024절기 발생장소별 신고 현황

(단위: 명)

절기	전체	실내						실외										
		계	집	건물	작업장	스케이트장	기타	계	작업장	스키장	스케이트장	운동장(공원)	논/밭	산	강가/해변	길가	주거지주변	기타
계	4,558	1,047	737	129	47	-	134	3,511	146	65	4	73	161	334	354	1,334	581	459
'13-'14절기	258	72	48	5	4	-	15	186	3	2	-	3	11	15	16	92	-	44
'14-'15절기	458	105	81	8	3	-	13	353	13	2	1	7	18	25	30	158	53	46
'15-'16절기	483	114	82	7	4	-	21	369	21	15	-	8	14	38	27	137	61	48
'16-'17절기	441	123	83	9	7	-	24	318	5	3	-	2	22	28	34	127	55	42
'17-'18절기	631	139	96	25	11	-	7	492	20	14	2	12	28	44	43	208	76	45
'18-'19절기	404	92	60	11	3	-	18	312	7	-	-	8	13	24	41	126	41	52
'19-'20절기	303	70	53	16	1	-	-	233	8	1	1	4	12	17	30	96	50	14
'20-'21절기	433	85	59	11	2	-	13	348	26	7	-	6	8	26	35	116	77	47
'21-'22절기	300	56	37	10	5	-	4	244	14	4	-	1	14	33	23	77	44	34
'22-'23절기	447	90	66	16	2	-	6	357	18	14	-	13	13	37	37	111	67	37
'23-'24절기	400	101	72	11	5	-	13	299	11	3	-	9	8	37	38	86	57	50

표 11. 2013-2014~2023-2024절기 진료결과별 신고 현황

(단위: 명)

절기	전체	퇴원	입원			전원	사망
			계	일반	중환자실		
계	4,558	2,498	1,488	767	721	454	118
'13-'14절기	258	134	67	36	31	44	13
'14-'15절기	458	234	160	82	78	52	12
'15-'16절기	483	261	147	65	82	49	26
'16-'17절기	441	223	162	82	80	52	4
'17-'18절기	631	350	204	114	90	66	11
'18-'19절기	404	212	136	56	80	46	10
'19-'20절기	303	171	103	56	47	27	2
'20-'21절기	433	249	146	78	68	31	7
'21-'22절기	300	167	96	48	48	28	9
'22-'23절기	447	259	144	77	67	32	12
'23-'24절기	400	238	123	73	50	27	12

표 12. 2013-2014~2023-2024절기 내원수단별 신고 현황

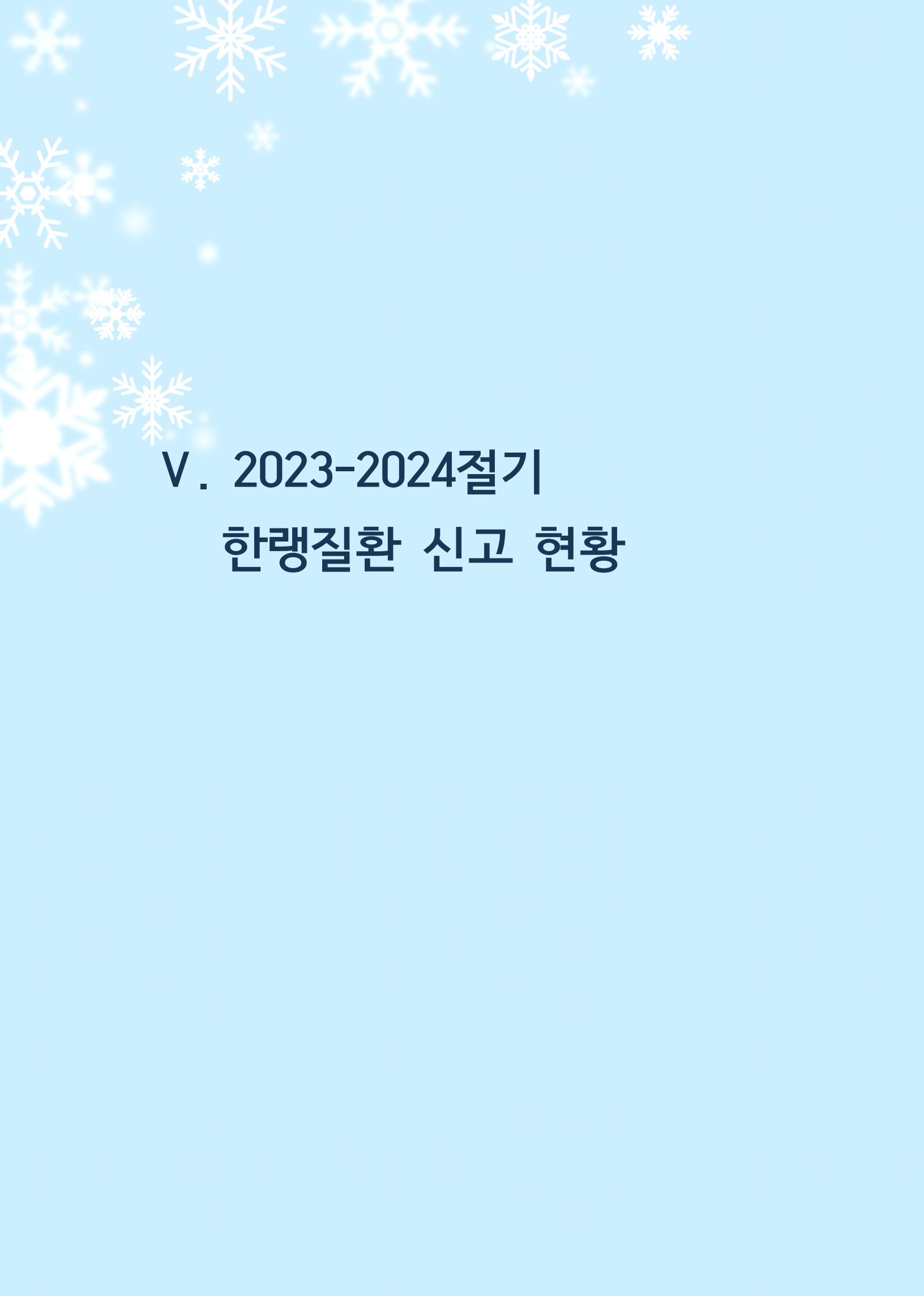
(단위: 명)

절기	전체	119 구급차	사설 구급차	자가용 (타인운전)	자가용 (본인운전)	도보	대중 교통	자전거/ 오토바이	기타
계	4,558	3,294	175	448	183	135	73	3	247
'13-'14 절기	258	191	22	19	2	6	3	-	15
'14-'15 절기	458	330	19	47	10	13	3	1	35
'15-'16 절기	483	340	21	66	15	8	11	-	22
'16-'17 절기	441	318	18	52	18	4	6	-	25
'17-'18 절기	631	422	38	70	38	26	12	2	23
'18-'19 절기	404	312	17	20	9	7	5	-	34
'19-'20 절기	303	252	5	25	5	2	3	-	11
'20-'21 절기	433	292	13	37	11	29	7	-	44
'21-'22 절기	300	231	2	19	28	9	3	-	8
'22-'23 절기	447	306	10	53	26	19	17	-	16
'23-'24 절기	400	300	10	40	21	12	3	-	14

표 13. 2013-2014~2023-2024절기 보험유형별 신고 현황

(단위: 명)

절기	전체	건강보험	산재보험	의료급여			일반	미상	기타
				소계	1종	2종			
계	4,558	3,383	6	805	687	118	183	45	136
'13-'14 절기	258	181	-	43	34	9	7	4	23
'14-'15 절기	458	304	-	88	75	13	26	16	24
'15-'16 절기	483	347	1	94	79	15	20	8	13
'16-'17 절기	441	318	-	78	70	8	29	4	12
'17-'18 절기	631	481	-	106	90	16	21	8	15
'18-'19 절기	404	299	-	71	55	16	19	2	13
'19-'20 절기	303	212	-	64	58	6	17	3	7
'20-'21 절기	433	337	3	78	65	13	12	-	3
'21-'22 절기	300	233	-	50	47	3	12	-	5
'22-'23 절기	447	355	1	75	65	10	11	-	5
'23-'24 절기	400	316	1	58	49	9	9	-	16

The background is a solid light blue color. In the upper left corner, there are several white snowflake graphics of various sizes and designs, some appearing to be falling or scattered. The text is centered in the upper half of the page.

V. 2023-2024절기 한랭질환 신고 현황

V

2023-2024절기 한랭질환 신고 현황

1. 저체온증 신고 현황

표 14. 2023-2024절기 발생일시별·성별·연령별 신고 현황

(단위: 명)

구분		계	성별		연령(세)									
			남	여	0-9	10-19	20-29	30-39	40-49	50-59	60-69	70-79	80+	65+
계		318	201	117	4	10	11	13	16	47	57	47	113	190
월별	12	98	66	32	1	1	2	5	2	21	19	12	35	56
	1	156	92	64	1	7	6	6	10	19	27	22	58	94
	2	64	43	21	2	2	3	2	4	7	11	13	20	40
주별	1	6	3	3	-	-	-	-	-	2	-	2	2	4
	2	21	15	6	-	-	-	1	-	4	6	3	7	14
	3	21	14	7	1	-	1	1	2	2	5	2	7	12
	4	54	35	19	-	1	1	3	2	13	8	7	19	28
	5	20	11	9	-	3	1	2	-	2	6	1	5	10
	6	21	13	8	-	1	2	2	2	-	7	3	4	10
	7	22	15	7	-	2	-	-	2	2	5	3	8	13
	8	26	14	12	-	-	-	3	1	2	6	2	12	16
	9	35	22	13	-	-	2	-	-	8	1	5	19	25
	10	29	18	11	1	1	1	-	2	5	3	6	10	17
	11	23	17	6	2	-	1	1	1	2	3	5	8	15
	12	16	9	7	-	-	2	-	2	2	4	3	3	9
	13	20	13	7	-	1	-	-	2	2	2	5	8	15
	14	4	2	2	-	1	-	-	-	1	1	-	1	2
시간	00-03	34	20	14	1	-	3	1	3	5	5	5	11	18
	03-06	46	25	21	-	2	2	4	4	9	5	4	16	22
	06-09	66	39	27	-	3	3	2	2	11	13	11	21	39
	09-12	46	29	17	1	1	-	1	2	4	8	7	22	32
	12-15	30	24	6	-	2	1	-	2	6	5	4	10	18
	15-18	39	25	14	2	1	1	1	1	2	5	7	19	28
	18-21	29	18	11	-	-	1	-	1	4	7	6	10	20
	21-24	28	21	7	-	1	-	4	1	6	9	3	4	13

표 15. 2023-2024절기 지역별·성별·연령별 신고 현황

(단위: 명)

지역	연령(세) 성별	계	0-9	10-19	20-29	30-39	40-49	50-59	60-69	70-79	80+	65+
전국	계	318	2	6	8	8	9	43	47	29	49	190
	남	201	2	4	3	5	7	4	10	18	64	103
	여	117	4	10	11	13	16	47	57	47	113	87
서울	계	28	-	-	1	3	-	6	7	4	7	16
	남	20	-	-	1	1	-	6	6	2	4	10
	여	8	-	-	-	2	-	-	1	2	3	6
부산	계	14	1	1	-	1	-	1	3	4	3	8
	남	9	-	-	-	1	-	-	3	3	2	6
	여	5	1	1	-	-	-	1	-	1	1	2
대구	계	7	-	1	-	-	-	3	2	-	1	3
	남	7	-	1	-	-	-	3	2	-	1	3
	여	-	-	-	-	-	-	-	-	-	-	-
인천	계	30	2	-	1	1	2	6	5	6	7	14
	남	22	2	-	1	1	1	5	4	4	4	8
	여	8	-	-	-	-	1	1	1	2	3	6
광주	계	1	-	-	-	-	-	-	-	-	1	1
	남	1	-	-	-	-	-	-	-	-	1	1
	여	-	-	-	-	-	-	-	-	-	-	-
대전	계	7	-	1	-	-	-	-	-	1	5	6
	남	6	-	1	-	-	-	-	-	1	4	5
	여	1	-	-	-	-	-	-	-	-	1	1
울산	계	6	-	-	1	-	1	1	1	2	-	2
	남	5	-	-	1	-	1	1	-	2	-	2
	여	1	-	-	-	-	-	-	1	-	-	-
세종	계	1	-	-	-	-	-	-	-	1	-	1
	남	-	-	-	-	-	-	-	-	-	-	-
	여	1	-	-	-	-	-	-	-	1	-	1
경기	계	48	-	2	2	3	-	7	8	9	17	28
	남	31	-	2	1	3	-	6	7	4	8	14
	여	17	-	-	1	-	-	1	1	5	9	14
강원	계	33	-	2	-	3	3	5	5	3	12	18
	남	20	-	1	-	1	2	5	4	2	5	10
	여	13	-	1	-	2	1	-	1	1	7	8
충북	계	18	-	-	2	-	-	1	4	2	9	13
	남	12	-	-	1	-	-	1	4	1	5	8
	여	6	-	-	1	-	-	-	-	1	4	5
충남	계	24	-	-	-	1	2	3	5	2	11	17
	남	10	-	-	-	1	1	2	4	1	1	5
	여	14	-	-	-	-	1	1	1	1	10	12

(단위: 명)

지역	연령(세) 성별	계	0-9	10-19	20-29	30-39	40-49	50-59	60-69	70-79	80+	65+
전북	계	18	-	-	-	-	2	3	2	5	6	13
	남	15	-	-	-	-	2	3	2	4	4	10
	여	3	-	-	-	-	-	-	-	1	2	3
전남	계	10	-	-	-	-	-	2	1	-	7	8
	남	6	-	-	-	-	-	2	1	-	3	4
	여	4	-	-	-	-	-	-	-	-	4	4
경북	계	42	-	1	2	1	4	8	8	5	13	20
	남	25	-	1	2	-	1	8	7	3	3	8
	여	17	-	-	-	1	3	-	1	2	10	12
경남	계	25	-	2	1	-	1	1	5	3	12	20
	남	11	-	-	1	-	1	1	3	2	3	8
	여	14	-	2	-	-	-	-	2	1	9	12
제주	계	6	1	-	1	-	1	-	1	-	2	2
	남	1	-	-	-	-	-	-	-	-	1	1
	여	5	1	-	1	-	1	-	1	-	1	1

표 16. 2023-2024절기 지역별·발생시간별 신고 현황

(단위: 명)

지역	시간(시)	계	00-03	03-06	06-09	09-12	12-15	15-18	18-21	21-24
전국		318	34	46	66	46	30	39	29	28
서울		28	3	4	5	2	4	3	3	4
부산		14	-	1	4	4	1	4	-	-
대구		7	-	3	3	1	-	-	-	-
인천		30	3	5	6	3	2	5	4	2
광주		1	1	-	-	-	-	-	-	-
대전		7	1	-	2	1	1	2	-	-
울산		6	-	2	1	-	1	1	1	-
세종		1	-	1	-	-	-	-	-	-
경기		48	2	5	8	6	5	7	5	10
강원		33	4	5	8	4	5	3	2	2
충북		18	2	3	4	1	3	2	2	1
충남		24	2	3	4	6	1	4	2	2
전북		18	3	1	5	2	-	2	3	2
전남		10	2	-	2	2	1	1	1	1
경북		42	6	7	8	8	3	2	5	3
경남		25	3	6	5	4	3	2	1	1
제주		6	2	-	1	2	-	1	-	-

표 17. 2023-2024절기 진료결과별·연령별·성별 신고 현황

(단위: 명)

연령(세) 성별 진료결과		계	0-9		10-19		20-29		30-39		40-49		50-59		60-69		70-79		80+		65+	
			남	여	남	여	남	여	남	여	남	여	남	여	남	여	남	여	남	여	남	여
계		318	2	2	6	4	8	3	8	5	9	7	43	4	47	10	29	18	49	64	103	87
퇴원		177	2	2	5	4	7	3	6	4	5	4	26	2	24	4	17	7	27	28	57	37
입원	계	106	-	-	-	-	1	-	2	1	4	2	13	2	18	6	8	8	16	25	33	36
	일반병실	57	-	-	-	-	-	-	1	-	2	1	9	1	10	3	2	4	10	14	19	20
	중환자실	49	-	-	-	-	1	-	1	1	2	1	4	1	8	3	6	4	6	11	14	16
전원		24	-	-	1	-	-	-	-	-	-	-	2	-	5	-	3	2	4	7	10	9
사망		11	-	-	-	-	-	-	-	-	-	1	2	-	-	-	1	1	2	4	3	5

표 18. 2023-2024절기 진료결과별·발생주별 신고 현황

(단위: 명)

진료결과		주	계	1	2	3	4	5	6	7	8	9	10	11	12	13	14
계		318	6	21	21	54	20	21	22	26	35	29	23	16	20	4	
퇴원		177	4	12	14	29	12	9	12	11	21	17	14	8	11	3	
입원	계	106	2	8	5	19	8	9	7	13	8	9	4	6	7	1	
	일반병실	57	2	3	2	12	6	3	3	8	7	4	2	2	2	1	
	중환자실	49	-	5	3	7	2	6	4	5	1	5	2	4	5	-	
전원		24	-	1	2	3	-	3	3	-	4	2	3	1	2	-	
사망		11	-	-	-	3	-	-	-	2	2	1	2	1	-	-	

표 19. 2023-2024절기 진료결과별·발생시간별 신고 현황

(단위: 명)

진료결과 \ 시간(시)		계	00-03	03-06	06-09	09-12	12-15	15-18	18-21	21-24
계		318	34	46	66	46	30	39	29	28
퇴원		177	23	29	35	17	18	18	17	20
입원	계	106	8	14	25	21	8	13	11	6
	일반병실	57	5	7	12	11	6	8	3	5
	중환자실	49	3	7	13	10	2	5	8	1
전원		24	2	3	4	6	2	6	1	-
사망		11	1	-	2	2	2	2	-	2

표 20. 2023-2024절기 지역별·진료결과별 신고 현황

(단위: 명)

지역 \ 진료결과	계	퇴원	입원			전원	사망
			계	일반병실	중환자실		
계	318	177	106	57	49	24	11
서울	28	20	8	3	5	-	-
부산	14	4	9	3	6	-	1
대구	7	5	2	2	-	-	-
인천	30	17	11	5	6	1	1
광주	1	1	-	-	-	-	-
대전	7	3	3	-	3	1	-
울산	6	4	1	1	-	1	-
세종	1	-	1	-	1	-	-
경기	48	29	16	10	6	2	1
강원	33	19	5	2	3	5	4
충북	18	10	6	3	3	1	1
충남	24	14	7	4	3	2	1
전북	18	11	5	5	-	1	1
전남	10	1	7	6	1	1	1
경북	42	23	13	3	10	6	-
경남	25	11	11	10	1	3	-
제주	6	5	1	-	1	-	-

표 21. 2023-2024절기 발생장소별·연령별·성별 신고 현황

(단위: 명)

장소		연령(세) 성별	계	0-9		10-19		20-29		30-39		40-49		50-59		60-69		70-79		80+		65+	
				남	여	남	여	남	여	남	여	남	여	남	여	남	여	남	여	남	여	남	여
계			318	2	2	6	4	8	3	8	5	9	7	43	4	47	10	29	18	49	64	103	87
실 내	계		89	2	2	-	-	-	-	3	-	1	1	9	1	15	2	6	6	19	22	30	29
	집		67	1	2	-	-	-	-	1	-	1	1	3	1	13	1	5	5	12	21	21	26
	건물		9	-	-	-	-	-	-	1	-	-	-	1	-	1	1	1	-	3	1	5	2
	작업장		1	-	-	-	-	-	-	-	-	-	-	1	-	-	-	-	-	-	-	-	-
	스케이트장		-	-	-	-	-	-	-	-	-	-	-	-	-	-	-	-	-	-	-	-	-
	기타		12	1	-	-	-	-	-	1	-	-	-	4	-	1	-	-	1	4	-	4	1
실 외	계		229	-	-	6	4	8	3	5	5	8	6	34	3	32	8	23	12	30	42	73	58
	작업장		3	-	-	-	-	1	-	-	-	1	-	1	-	-	-	-	-	-	-	-	-
	스키장		-	-	-	-	-	-	-	-	-	-	-	-	-	-	-	-	-	-	-	-	-
	스케이트장		-	-	-	-	-	-	-	-	-	-	-	-	-	-	-	-	-	-	-	-	-
	운동장 (공원)		7	-	-	-	-	-	-	1	-	1	1	1	-	1	-	1	-	2	-	3	-
	논/밭		8	-	-	-	-	-	-	-	-	-	-	-	-	1	1	-	1	3	2	4	3
	산		11	-	-	-	-	-	-	2	-	-	1	2	-	2	-	2	1	1	-	4	1
	강가,해변		37	-	-	-	2	4	1	1	2	2	2	3	1	7	2	3	1	2	4	9	6
	길가		77	-	-	3	2	1	-	2	2	2	1	18	-	12	-	7	4	12	11	27	15
	주거지주변		47	-	-	-	-	-	1	-	-	2	1	7	1	2	2	8	1	8	14	17	17
	기타		39	-	-	3	-	2	1	-	-	1	-	2	1	7	3	2	4	2	11	9	16

표 22. 2023-2024절기 발생장소별·발생주별 신고 현황

(단위: 명)

장소 \ 주		계	1	2	3	4	5	6	7	8	9	10	11	12	13	14
계		318	6	21	21	54	20	21	22	26	35	29	23	16	20	4
실 내	계	89	1	7	6	14	6	7	7	12	4	6	8	5	4	2
	집	67	1	5	6	10	5	7	6	9	1	3	6	3	3	2
	건물	9	-	2	-	1	1	-	-	-	2	-	1	1	1	-
	작업장	1	-	-	-	-	-	-	-	1	-	-	-	-	-	-
	스케이트장	-	-	-	-	-	-	-	-	-	-	-	-	-	-	-
	기타	12	-	-	-	3	-	-	1	2	1	3	1	1	-	-
실 외	계	229	5	14	15	40	14	14	15	14	31	23	15	11	16	2
	작업장	3	-	-	-	1	-	-	-	1	1	-	-	-	-	-
	스키장	-	-	-	-	-	-	-	-	-	-	-	-	-	-	-
	스케이트장	-	-	-	-	-	-	-	-	-	-	-	-	-	-	-
	운동장 (공원)	7	-	-	-	-	-	1	-	-	3	-	1	1	1	-
	논/밭	8	-	-	-	1	1	1	-	1	-	1	-	-	3	-
	산	11	-	1	1	3	1	1	1	-	-	-	2	-	1	-
	강가, 해변	37	-	3	2	2	4	6	2	3	-	5	4	5	-	1
	길가	77	3	7	8	14	4	1	4	5	12	7	4	3	5	-
	주거지주변	47	1	3	2	7	1	-	4	2	10	8	4	2	2	1
	기타	39	1	-	2	12	3	4	4	2	5	2	-	-	4	-

표 23. 2023-2024절기 발생장소별·발생시간별 신고 현황

(단위: 명)

장소 \ 시간(시)		계	00-03	03-06	06-09	09-12	12-15	15-18	18-21	21-24
계		318	34	46	66	46	30	39	29	28
실 내	계	89	7	5	14	23	10	14	11	5
	집	67	6	3	9	18	9	10	10	2
	건물	9	1	1	1	1	-	3	1	1
	작업장	1	-	1	-	-	-	-	-	-
	스케이트장	-	-	-	-	-	-	-	-	-
	기타	12	-	-	4	4	1	1	-	2
실 외	계	229	27	41	52	23	20	25	18	23
	작업장	3	-	-	-	-	1	1	-	1
	스키장	-	-	-	-	-	-	-	-	-
	스케이트장	-	-	-	-	-	-	-	-	-
	운동장 (공원)	7	1	3	-	1	-	1	-	1
	논/밭	8	1	2	3	-	-	1	-	1
	산	11	-	-	3	3	3	-	-	2
	강가, 해변	37	4	5	8	3	1	7	5	4
	길가	77	11	17	15	6	6	8	7	7
	주거지주변	47	6	11	15	5	1	2	3	4
	기타	39	4	3	8	5	8	5	3	3

표 24. 2023-2024절기 지역별·발생장소별 신고 현황

(단위: 명)

장소 지역	계	실 내						실 외										
		계	집	건물	작업장	스케이트장	기타	계	작업장	스키장	스케이트장	운동장(공원)	논/밭	산	강가, 해변	길가	주거지 주변	기타
전체	318	89	67	9	1	-	12	229	3	-	-	7	8	11	37	77	47	39
서울	28	7	4	2	-	-	1	21	-	-	-	2	-	-	2	12	2	3
부산	14	9	9	-	-	-	-	5	-	-	-	1	-	-	2	1	1	-
대구	7	1	1	-	-	-	-	6	-	-	-	-	1	-	-	3	1	1
인천	30	12	7	1	-	-	4	18	-	-	-	1	-	1	4	8	3	1
광주	1	-	-	-	-	-	-	1	-	-	-	-	-	-	-	-	1	-
대전	7	3	2	1	-	-	-	4	-	-	-	-	-	-	-	2	-	2
울산	6	1	-	1	-	-	-	5	-	-	-	-	1	-	1	2	1	-
세종	1	-	-	-	-	-	-	1	-	-	-	-	-	-	-	1	-	-
경기	48	14	9	-	1	-	4	34	-	-	-	-	-	3	5	14	5	7
강원	33	9	7	1	-	-	1	24	-	-	-	-	-	4	4	10	4	2
충북	18	3	3	-	-	-	-	15	-	-	-	-	-	1	1	4	5	4
충남	24	4	3	1	-	-	-	20	1	-	-	-	3	-	3	7	5	1
전북	18	4	2	1	-	-	1	14	1	-	-	-	1	-	-	6	4	2
전남	10	2	1	1	-	-	-	8	-	-	-	-	-	2	1	-	5	-
경북	42	14	14	-	-	-	-	28	-	-	-	1	1	-	10	3	6	7
경남	25	4	4	-	-	-	-	21	1	-	-	2	1	-	2	3	3	9
제주	6	2	1	-	-	-	1	4	-	-	-	-	-	-	2	1	1	-

표 25. 2023-2024절기 내원수단별·연령별·성별 신고 현황

(단위: 명)

내원수단 \ 연령(세) / 성별	계	0-9		10-19		20-29		30-39		40-49		50-59		60-69		70-79		80+		65+	
		남		남		남		남		남		남		남		남		남		남	
		남	여	남	여	남	여	남	여	남	여	남	여	남	여	남	여	남	여	남	여
계	318	2	2	6	4	8	3	8	5	9	7	43	4	47	10	29	18	49	64	103	87
119 구급차	286	-	-	5	4	7	3	6	5	9	6	39	4	44	9	27	15	44	59	95	78
사설 구급차	7	-	-	-	-	-	-	1	-	-	-	-	-	1	1	-	1	2	1	3	3
자가용 (타인운전)	14	2	2	-	-	1	-	-	-	-	-	-	-	-	-	1	1	3	4	4	5
자가용 (본인운전)	-	-	-	-	-	-	-	-	-	-	-	-	-	-	-	-	-	-	-	-	-
도보	3	-	-	-	-	-	-	1	-	-	-	-	-	-	-	1	1	-	-	1	1
대중교통	-	-	-	-	-	-	-	-	-	-	-	-	-	-	-	-	-	-	-	-	-
자전거/ 오토바이	-	-	-	-	-	-	-	-	-	-	-	-	-	-	-	-	-	-	-	-	-
기타	8	-	-	1	-	-	-	-	-	-	1	4	-	2	-	-	-	-	-	-	-

표 26. 2023-2024절기 내원수단별·발생주별 신고 현황

(단위: 명)

내원수단 \ 주	계	1 ~ 14													
		1	2	3	4	5	6	7	8	9	10	11	12	13	14
계	318	6	21	21	54	20	21	22	26	35	29	23	16	20	4
119 구급차	286	6	19	19	47	18	18	20	23	32	26	18	16	20	4
사설 구급차	7	-	-	-	1	1	1	-	3	1	-	-	-	-	-
자가용 (타인운전)	14	-	1	2	2	1	1	-	-	1	2	4	-	-	-
자가용 (본인운전)	-	-	-	-	-	-	-	-	-	-	-	-	-	-	-
도보	3	-	1	-	-	-	1	-	-	-	-	1	-	-	-
대중교통	-	-	-	-	-	-	-	-	-	-	-	-	-	-	-
자전거/ 오토바이	-	-	-	-	-	-	-	-	-	-	-	-	-	-	-
기타	8	-	-	-	4	-	-	2	-	1	1	-	-	-	-

표 27. 2023-2024절기 내원수단별·발생시간별 신고 현황

(단위: 명)

시간(시) 내원수단	계	00-03	03-06	06-09	09-12	12-15	15-18	18-21	21-24
계	318	34	46	66	46	30	39	29	28
119 구급차	286	32	44	61	37	27	31	27	27
사설 구급차	7	-	-	1	2	-	2	1	1
자가용 (타인운전)	14	2	1	1	5	2	3	-	-
자가용 (본인운전)	-	-	-	-	-	-	-	-	-
도보	3	-	-	-	-	-	2	1	-
대중교통	-	-	-	-	-	-	-	-	-
자전거/ 오토바이	-	-	-	-	-	-	-	-	-
기타	8	-	1	3	2	1	1	-	-

표 28. 2023-2024절기 지역별·내원수단별 신고 현황

(단위: 명)

내원수단 지역	계	119 구급차	사설 구급차	자가용 (타인운전)	자가용 (본인운전)	도보	대중 교통	자전거/ 오토바이	기타
전체	318	286	7	14	-	3	-	-	8
서울	28	27	1	-	-	-	-	-	-
부산	14	13	-	1	-	-	-	-	-
대구	7	6	-	-	-	-	-	-	1
인천	30	26	1	2	-	-	-	-	1
광주	1	1	-	-	-	-	-	-	-
대전	7	7	-	-	-	-	-	-	-
울산	6	5	-	-	-	1	-	-	-
세종	1	1	-	-	-	-	-	-	-
경기	48	42	2	3	-	-	-	-	1
강원	33	29	-	1	-	-	-	-	3
충북	18	15	-	1	-	-	-	-	2
충남	24	21	-	2	-	1	-	-	-
전북	18	16	-	1	-	1	-	-	-
전남	10	10	-	-	-	-	-	-	-
경북	42	41	-	1	-	-	-	-	-
경남	25	21	3	1	-	-	-	-	-
제주	6	5	-	1	-	-	-	-	-

표 29. 2023-2024절기 보험유형별·연령별·성별 신고 현황

(단위: 명)

보험유형		연령(세) 성별	계	0-9		10-19		20-29		30-39		40-49		50-59		60-69		70-79		80+		65+	
				남		남		남		남		남		남		남		남		남		남	
				남	여	남	여	남	여	남	여	남	여	남	여	남	여	남	여	남	여	남	여
계			318	2	2	6	4	8	3	8	5	9	7	43	4	47	10	29	18	49	64	103	87
건강보험			247	2	2	5	3	6	1	7	5	6	6	31	3	34	9	22	13	41	51	79	69
산재보험			-	-	-	-	-	-	-	-	-	-	-	-	-	-	-	-	-	-	-	-	-
의료급여	계		51	-	-	1	1	1	1	1	-	2	-	9	1	10	1	7	2	5	9	24	14
	1종		43	-	-	-	-	-	-	1	-	2	-	8	1	9	1	7	2	5	7	5	5
	2종		8	-	-	1	1	1	1	-	-	-	-	1	-	1	-	-	-	-	2	19	9
일반			7	-	-	-	-	-	1	-	-	1	1	1	-	1	-	-	1	-	1	-	2
기타			13	-	-	-	-	1	-	-	-	-	-	2	-	2	-	-	2	3	3	-	2

표 30. 2023-2024절기 보험유형별·발생주별 신고 현황

(단위: 명)

보험유형		주	계	1	2	3	4	5	6	7	8	9	10	11	12	13	14
				1	2	3	4	5	6	7	8	9	10	11	12	13	14
계			318	6	21	21	54	20	21	22	26	35	29	23	16	20	4
건강보험			247	3	19	16	40	17	17	18	19	29	21	18	13	16	1
산재보험			-	-	-	-	-	-	-	-	-	-	-	-	-	-	-
의료급여	계		51	1	2	3	11	2	4	1	4	6	6	5	1	3	2
	1종		43	1	2	1	10	1	4	1	4	5	4	5	1	3	1
	2종		8	-	-	2	1	1	-	-	-	1	2	-	-	-	1
일반			7	-	-	1	1	1	-	2	1	-	-	-	1	-	-
기타			13	2	-	1	2	-	-	1	2	-	2	-	1	1	1

표 31. 2023-2024절기 보험유형별·발생시간별 신고 현황

(단위: 명)

시간(시) 보험유형		계	00-03	03-06	06-09	09-12	12-15	15-18	18-21	21-24
계		318	34	46	66	46	30	39	29	28
건강보험		247	27	33	51	35	22	32	23	24
산재보험		-	-	-	-	-	-	-	-	-
의료 급여	계	51	4	11	10	9	6	6	4	1
	1종	43	3	10	8	7	5	6	3	1
	2종	8	1	1	2	2	1	-	1	-
일반		7	2	1	-	-	1	1	1	1
기타		13	1	1	5	2	1	-	1	2

표 32. 2023-2024절기 지역별·보험유형별 신고 현황

(단위: 명)

지역	보험유형	계	건강보험	산재보험	의료급여			일반	기타
					계	1종	2종		
전체		318	247	-	51	43	8	7	13
서울		28	19	-	8	6	2	-	1
부산		14	10	-	4	3	1	-	-
대구		7	4	-	2	1	1	-	1
인천		30	22	-	7	4	3	1	-
광주		1	1	-	-	-	-	-	-
대전		7	7	-	-	-	-	-	-
울산		6	6	-	-	-	-	-	-
세종		1	1	-	-	-	-	-	-
경기		48	42	-	3	3	-	1	2
강원		33	30	-	2	2	-	-	1
충북		18	14	-	3	2	1	-	1
충남		24	22	-	1	1	-	1	-
전북		18	9	-	8	8	-	-	1
전남		10	10	-	-	-	-	-	-
경북		42	31	-	6	6	-	3	2
경남		25	14	-	7	7	-	-	4
제주		6	5	-	-	-	-	1	-

표 33. 2023-2024절기 음주여부별·연령별·성별 신고 현황

(단위: 명)

연령(세) 성별 음주여부	계	0-9		10-19		20-29		30-39		40-49		50-59		60-69		70-79		80+		65+	
		남		남		남		남		남		남		남		남		남		남	
		남	여	남	여	남	여	남	여	남	여	남	여	남	여	남	여	남	여	남	여
계	318	2	2	6	4	8	3	8	5	9	7	43	4	47	10	29	18	49	64	103	87
유	78	-	-	5	3	2	2	4	3	4	2	23	2	14	2	8	-	2	2	18	3
무	160	1	2	1	-	2	-	3	2	3	2	8	1	18	5	17	12	35	48	62	63
알 수 없음	80	1	-	-	1	4	1	1	-	2	3	12	1	15	3	4	6	12	14	23	21

표 34. 2023-2024절기 음주여부별·발생주별 신고 현황

(단위: 명)

음주여부	주	계														
			1	2	3	4	5	6	7	8	9	10	11	12	13	14
계	318	6	21	21	54	20	21	22	26	35	29	23	16	20	4	
유	78	2	4	5	11	7	6	6	3	8	8	5	4	6	3	
무	160	3	14	10	27	11	8	7	17	23	14	9	7	9	1	
알 수 없음	80	1	3	6	16	2	7	9	6	4	7	9	5	5	-	

표 35. 2023-2024절기 음주여부별·발생시간별 신고 현황

(단위: 명)

시간(시)	계								
		00-03	03-06	06-09	09-12	12-15	15-18	18-21	21-24
계	318	34	46	66	46	30	39	29	28
유	78	13	13	17	4	5	4	6	16
무	160	17	21	29	27	15	24	18	9
알 수 없음	80	4	12	20	15	10	11	5	3

표 36. 2023-2024절기 음주여부별·지역별 신고 현황

(단위: 명)

지역 음주여부	계	서울	부산	대구	인천	광주	대전	울산	세종	경기	강원	충북	충남	전북	전남	경북	경남	제주
계	318	28	14	7	30	1	7	6	1	48	33	18	24	18	10	42	25	6
유	78	10	2	3	6	-	1	4	-	14	7	3	6	3	2	10	5	2
무	160	15	7	2	15	1	4	1	1	21	16	11	12	12	6	19	14	3
알 수 없음	80	3	5	2	9	-	2	1	-	13	10	4	6	3	2	13	6	1

표 37. 2023-2024절기 직업별·연령별·성별 신고 현황

(단위: 명)

직업	연령(세) 성별	계	0-9		10-19		20-29		30-39		40-49		50-59		60-69		70-79		80+		65+	
			남	여	남	여	남	여	남	여	남	여	남	여	남	여	남	여	남	여	남	여
계		318	2	2	6	4	8	3	8	5	9	7	43	4	47	10	29	18	49	64	103	87
관리자		2	-	-	-	-	-	-	-	-	1	-	1	-	-	-	-	-	-	-	-	-
전문가 및 관련 종사자		1	-	-	-	-	-	-	1	-	-	-	-	-	-	-	-	-	-	-	-	-
사무종사자		7	-	-	-	-	1	-	1	-	2	1	1	-	1	-	-	-	-	-	1	-
서비스종사자		7	-	-	-	-	-	1	-	1	1	-	1	-	1	2	-	-	-	-	-	1
판매종사자		2	-	-	-	-	-	-	1	1	-	-	-	-	-	-	-	-	-	-	-	-
농림어업 숙련 종사자		5	-	-	-	-	-	-	-	-	-	-	1	-	-	-	1	-	2	1	3	1
기능원 및 관련 기능 종사자		-	-	-	-	-	-	-	-	-	-	-	-	-	-	-	-	-	-	-	-	-
장치기계조작 및 조립종사자		-	-	-	-	-	-	-	-	-	-	-	-	-	-	-	-	-	-	-	-	-
단순노무종사자		5	-	-	-	-	1	-	-	-	-	-	1	-	3	-	-	-	-	-	2	-
군인		2	-	-	-	-	2	-	-	-	-	-	-	-	-	-	-	-	-	-	-	-
주부		17	-	-	-	-	-	-	-	-	2	-	2	-	3	-	2	-	8	-	-	11
학생		11	1	-	6	3	-	1	-	-	-	-	-	-	-	-	-	-	-	-	-	-
무직 (노숙인 제외)		140	1	1	-	1	1	-	2	-	1	1	7	-	13	2	20	9	35	46	63	56
노숙인		4	-	-	-	-	-	-	-	-	-	-	2	-	2	-	-	-	-	-	2	-
기타		9	-	1	-	-	1	-	-	1	-	-	-	-	3	1	1	-	1	-	3	1
알 수 없음		106	-	-	-	-	2	1	3	2	4	3	29	2	24	2	7	7	11	9	29	17

표 38. 2023-2024절기 직업별·발생주별 신고 현황

(단위: 명)

직업 \ 주	계	1	2	3	4	5	6	7	8	9	10	11	12	13	14
계	318	6	21	21	54	20	21	22	26	35	29	23	16	20	4
관리자	2	-	-	-	-	-	-	-	2	-	-	-	-	-	-
전문가 및 관련 종사자	1	-	-	-	-	-	-	-	-	-	-	1	-	-	-
사무종사자	7	-	-	-	2	-	1	-	1	1	-	-	-	1	1
서비스종사자	7	-	1	1	1	2	-	-	1	-	1	-	-	-	-
판매종사자	2	-	1	-	-	1	-	-	-	-	-	-	-	-	-
농림어업 숙련 종사자	5	-	-	-	1	-	1	-	-	1	-	2	-	-	-
기능원 및 관련 기능 종사자	-	-	-	-	-	-	-	-	-	-	-	-	-	-	-
장치기계조작 및 조립종사자	-	-	-	-	-	-	-	-	-	-	-	-	-	-	-
단순노무종사자	5	-	-	1	2	-	-	1	-	-	1	-	-	-	-
군인	2	-	-	-	-	-	1	-	-	1	-	-	-	-	-
주부	17	-	1	-	1	1	1	2	1	3	2	-	4	1	-
학생	11	-	-	-	1	3	1	1	-	1	1	1	-	1	1
무직 (노숙인 제외)	140	1	9	10	25	5	5	8	18	16	16	8	6	12	1
노숙인	4	1	1	-	2	-	-	-	-	-	-	-	-	-	-
기타	9	-	-	1	2	2	-	-	-	1	-	2	1	-	-
알 수 없음	106	4	8	8	17	6	11	10	3	11	8	9	5	5	1

표 39. 2023-2024절기 직업별·발생시간별 신고 현황

(단위: 명)

직업 \ 시간(시)	계	00-03	03-06	06-09	09-12	12-15	15-18	18-21	21-24
계	318	34	46	66	46	30	39	29	28
관리자	2	-	1	-	-	-	1	-	-
전문가 및 관련 종사자	1	-	-	-	-	-	-	-	1
사무종사자	7	1	1	-	-	2	-	1	2
서비스종사자	7	2	2	-	-	-	-	-	3
판매종사자	2	-	-	-	-	-	1	-	1
농림어업 숙련 종사자	5	1	-	-	2	1	1	-	-
기능원 및 관련 기능 종사자	-	-	-	-	-	-	-	-	-
장치기계조작 및 조립종사자	-	-	-	-	-	-	-	-	-
단순노무종사자	5	-	-	1	-	1	1	-	2
군인	2	1	-	-	-	1	-	-	-
주부	17	1	3	9	-	-	3	1	-
학생	11	1	2	2	1	2	2	-	1
무직 (노숙인 제외)	140	15	16	32	28	9	17	16	7
노숙인	4	-	-	2	-	-	-	1	1
기타	9	2	2	2	-	-	1	-	2
알 수 없음	106	10	19	18	15	14	12	10	8

표 40. 2023-2024절기 직업별·지역별 신고 현황

(단위: 명)

지역 직업	계	서울	부산	대구	인천	광주	대전	울산	세종	경기	강원	충북	충남	전북	전남	경북	경남	제주
계	318	28	14	7	30	1	7	6	1	48	33	18	24	18	10	42	25	6
관리자	2	-	-	-	-	-	-	-	-	1	-	-	-	1	-	-	-	-
전문가 및 관련 종사자	1	-	-	-	-	-	-	-	-	1	-	-	-	-	-	-	-	-
사무종사자	7	-	-	-	-	-	-	1	-	1	1	1	-	-	1	2	-	-
서비스종사자	7	1	-	-	-	-	-	-	-	2	1	-	-	-	-	2	-	1
판매종사자	2	-	-	-	-	-	-	-	-	-	1	-	1	-	-	-	-	-
농림어업 숙련 종사자	5	-	-	-	-	-	-	-	-	-	1	-	2	1	-	1	-	-
기능원 및 관련 기능 종사자	-	-	-	-	-	-	-	-	-	-	-	-	-	-	-	-	-	-
장치기계조작 및 조립종사자	-	-	-	-	-	-	-	-	-	-	-	-	-	-	-	-	-	-
단순노무종사자	5	-	-	-	1	-	-	-	-	1	-	2	1	-	-	-	-	-
군인	2	-	-	-	-	-	-	-	-	-	-	-	-	-	-	1	1	-
주부	17	-	-	-	2	-	-	-	-	1	3	1	2	-	1	3	2	2
학생	11	-	1	1	1	-	1	-	-	2	2	1	-	-	-	1	1	-
무직 (노숙인 제외)	140	10	5	1	14	1	5	3	-	20	10	9	13	11	6	18	11	3
노숙인	4	1	-	-	-	-	-	-	-	1	-	-	-	1	-	1	-	-
기타	9	1	1	1	-	-	-	-	-	2	1	1	-	-	-	1	1	-
알 수 없음	106	15	7	4	12	-	1	2	1	16	13	3	5	4	2	12	9	-

2. 국소성 한랭손상 신고 현황

표 41. 2023-2024절기 발생일시별·국소성 한랭손상별·성별·연령별 신고 현황

(단위: 명)

구분		계	동결 손상(동상)				비동결 손상			기타
			소계	표재성	조직괴사	다발성 신체부위	소계	침수병· 침족병	동창	
계		82	74	39	9	26	7	1	6	1
월 별	12	29	27	15	2	10	2	-	2	-
	1	40	36	17	5	14	3	-	3	1
	2	13	11	7	2	2	2	1	1	-
주 별	1	2	2	2	-	-	-	-	-	-
	2	-	-	-	-	-	-	-	-	-
	3	5	5	4	-	1	-	-	-	-
	4	24	22	10	3	9	2	-	2	-
	5	5	4	-	2	2	1	-	1	-
	6	6	5	4	1	-	1	-	1	-
	7	4	3	1	1	1	-	-	-	1
	8	3	2	1	-	1	1	-	1	-
	9	21	21	9	2	10	-	-	-	-
	10	2	2	1	-	1	-	-	-	-
	11	2	2	2	-	-	-	-	-	-
	12	4	3	3	-	-	1	1	-	-
	13	4	3	2	-	1	1	-	1	-
	14	-	-	-	-	-	-	-	-	-
시 간 대 별	00-03	8	8	4	2	2	-	-	-	-
	03-06	3	2	-	-	2	1	-	1	-
	06-09	9	8	4	1	3	-	-	-	1
	09-12	17	15	7	3	5	2	-	2	-
	12-15	15	15	10	1	4	-	-	-	-
	15-18	14	12	7	1	4	2	1	1	-
	18-21	9	8	4	-	4	1	-	1	-
	21-24	7	6	3	1	2	1	-	1	-

(단위: 명)

구분		계	성별		연령(세)									
			남	여	0-9	10-19	20-29	30-39	40-49	50-59	60-69	70-79	80+	65+
계		82	67	15	3	5	16	13	7	15	12	7	2	16
연령 별	12	29	24	5	2	2	7	6	4	4	2	-	2	3
	1	40	33	7	1	3	7	2	2	8	9	6	2	12
	2	13	10	3	-	-	2	5	1	3	1	1	20	1
주 별	1	2	2	-	-	-	-	1	-	-	1	-	-	1
	2	-	-	-	-	-	-	-	-	-	-	-	-	-
	3	5	4	1	2	-	1	1	1	-	-	-	-	-
	4	24	20	4	1	2	5	4	4	4	3	-	1	3
	5	5	4	1	-	-	-	1	1	-	1	1	1	3
	6	6	5	1	-	-	1	1	-	1	1	1	1	2
	7	4	2	2	-	1	-	-	-	2	-	-	1	1
	8	3	3	-	-	-	-	-	1	1	1	-	-	1
	9	21	17	4	-	2	7	-	-	5	4	3	-	3
	10	2	2	-	-	-	-	-	-	1	-	1	-	1
	11	2	1	1	-	-	-	1	-	1	-	-	-	-
	12	4	4	-	-	-	1	2	-	-	1	-	-	-
	13	4	3	1	-	-	1	2	-	-	-	1	-	1
	14	-	-	-	-	-	-	-	-	-	-	-	-	-
시 간 대 별	00-03	8	4	4	-	2	2	-	1	2	-	1	-	1
	03-06	3	2	1	-	-	-	-	-	2	-	-	1	1
	06-09	9	8	1	2	-	-	1	-	1	1	2	2	4
	09-12	17	13	4	-	1	4	2	2	3	4	-	1	3
	12-15	15	13	2	-	-	1	3	2	5	3	1	-	2
	15-18	14	13	1	-	-	6	2	-	1	2	3	-	4
	18-21	9	8	1	1	1	2	2	1	1	1	-	-	-
	21-24	7	6	1	-	1	1	3	1	-	1	-	-	1

표 42. 2023-2024절기 성별·연령별·국소성 한랭손상별 신고 현황

(단위: 명)

구분		계	동상				비동결			기타
			소계	표재성	조직 괴사	다발성 신체부위	소계	침수병· 침족병	동창	
계		82	74	39	9	26	7	1	6	1
성 별	남	67	60	32	7	21	7	1	6	-
	여	15	14	7	2	5	-	-	-	1
연 령 (세)	0-9	3	3	2	-	1	-	-	-	-
	10-19	5	5	2	1	2	-	-	-	-
	20-29	16	14	8	-	6	2	1	1	-
	30-39	13	10	7	-	3	3	-	3	-
	40-49	7	7	2	1	4	-	-	-	-
	50-59	15	15	8	3	4	-	-	-	-
	60-69	12	11	6	3	2	1	-	1	-
	70-79	7	7	3	1	3	-	-	-	-
	80+	4	2	1	-	1	1	-	1	1
	65+	16	13	7	2	4	2	-	2	1

표 43. 2023-2024절기 지역별·성별·국소성 한랭손상별 신고 현황

(단위: 명)

지역	구분 성별	계	동상				비동결			기타
			소계	표재성	조직괴사	다발성 신체부위	소계	침수병· 침족병	동창	
전국	계	82	74	39	9	26	7	1	6	1
	남	67	60	32	7	21	7	1	6	-
	여	15	14	7	2	5	-	-	-	1
서울	계	8	8	6	1	1	-	-	-	-
	남	7	7	5	1	1	-	-	-	-
	여	1	1	1	-	-	-	-	-	-
부산	계	-	-	-	-	-	-	-	-	-
	남	-	-	-	-	-	-	-	-	-
	여	-	-	-	-	-	-	-	-	-
대구	계	1	1	-	-	1	-	-	-	-
	남	1	1	-	-	1	-	-	-	-
	여	-	-	-	-	-	-	-	-	-
인천	계	7	6	2	-	4	1	-	1	-
	남	6	5	2	-	3	1	-	1	-
	여	1	1	-	-	1	-	-	-	-
광주	계	-	-	-	-	-	-	-	-	-
	남	-	-	-	-	-	-	-	-	-
	여	-	-	-	-	-	-	-	-	-
대전	계	-	-	-	-	-	-	-	-	-
	남	-	-	-	-	-	-	-	-	-
	여	-	-	-	-	-	-	-	-	-
울산	계	1	1	1	-	-	-	-	-	-
	남	1	1	1	-	-	-	-	-	-
	여	-	-	-	-	-	-	-	-	-
세종	계	2	2	-	2	-	-	-	-	-
	남	2	2	-	2	-	-	-	-	-
	여	-	-	-	-	-	-	-	-	-

(단위: 명)

지역	구분 성별	계	동상				비동결			기타
			소계	표재성	조직괴사	다발성 신체부위	소계	침수병· 침족병	동창	
경기	계	26	21	10	4	7	5	1	4	-
	남	20	15	8	3	4	5	1	4	-
	여	6	6	2	1	3	-	-	-	-
강원	계	25	24	12	1	11	1	-	1	-
	남	22	21	10	1	10	1	-	1	-
	여	3	3	2	-	1	-	-	-	-
충북	계	4	4	4	-	-	-	-	-	-
	남	3	3	3	-	-	-	-	-	-
	여	1	1	1	-	-	-	-	-	-
충남	계	2	2	2	-	-	-	-	-	-
	남	1	1	1	-	-	-	-	-	-
	여	1	1	1	-	-	-	-	-	-
전북	계	1	1	-	1	-	-	-	-	-
	남	-	-	-	-	-	-	-	-	-
	여	1	1	-	1	-	-	-	-	-
전남	계	3	3	1	-	2	-	-	-	-
	남	3	3	1	-	2	-	-	-	-
	여	-	-	-	-	-	-	-	-	-
경북	계	2	1	1	-	-	-	-	-	1
	남	1	1	1	-	-	-	-	-	-
	여	1	-	-	-	-	-	-	-	1
경남	계	-	-	-	-	-	-	-	-	-
	남	-	-	-	-	-	-	-	-	-
	여	-	-	-	-	-	-	-	-	-
제주	계	-	-	-	-	-	-	-	-	-
	남	-	-	-	-	-	-	-	-	-
	여	-	-	-	-	-	-	-	-	-

표 44. 2023-2024절기 지역별·성별·연령별 신고현황

(단위: 명)

지역	연령 (세) 성별	계	0-9	10-19	20-29	30-39	40-49	50-59	60-69	70-79	80+	65+
전국	계	82	3	5	16	13	7	15	12	7	4	16
	남	67	3	3	13	12	4	12	10	7	3	15
	여	15	-	2	3	1	3	3	2	-	1	1
서울	계	8	-	1	1	4	-	-	2	-	-	-
	남	7	-	1	-	4	-	-	2	-	-	-
	여	1	-	-	1	-	-	-	-	-	-	-
부산	계	-	-	-	-	-	-	-	-	-	-	-
	남	-	-	-	-	-	-	-	-	-	-	-
	여	-	-	-	-	-	-	-	-	-	-	-
대구	계	1	-	-	-	-	1	-	-	-	-	-
	남	1	-	-	-	-	1	-	-	-	-	-
	여	-	-	-	-	-	-	-	-	-	-	-
인천	계	7	-	1	2	2	1	1	-	-	-	-
	남	6	-	-	2	2	1	1	-	-	-	-
	여	1	-	1	-	-	-	-	-	-	-	-
광주	계	-	-	-	-	-	-	-	-	-	-	-
	남	-	-	-	-	-	-	-	-	-	-	-
	여	-	-	-	-	-	-	-	-	-	-	-
대전	계	-	-	-	-	-	-	-	-	-	-	-
	남	-	-	-	-	-	-	-	-	-	-	-
	여	-	-	-	-	-	-	-	-	-	-	-
울산	계	1	-	-	-	-	1	-	-	-	-	-
	남	1	-	-	-	-	1	-	-	-	-	-
	여	-	-	-	-	-	-	-	-	-	-	-
세종	계	2	-	-	-	-	-	1	1	-	-	1
	남	2	-	-	-	-	-	1	1	-	-	1
	여	-	-	-	-	-	-	-	-	-	-	-

(단위: 명)

지역	연령 (세) 성별	계	0-9	10-19	20-29	30-39	40-49	50-59	60-69	70-79	80+	65+
경기	계	26	-	3	4	2	4	6	3	2	2	6
	남	20	-	2	4	2	1	4	3	2	2	6
	여	6	-	1	-	-	3	2	-	-	-	-
강원	계	25	2	-	7	4	-	3	6	3	-	5
	남	22	2	-	7	3	-	3	4	3	-	5
	여	3	-	-	-	1	-	-	2	-	-	-
충북	계	4	-	-	1	1	-	1	-	1	-	1
	남	3	-	-	-	1	-	1	-	1	-	1
	여	1	-	-	1	-	-	-	-	-	-	-
충남	계	2	1	-	1	-	-	-	-	-	-	-
	남	1	1	-	-	-	-	-	-	-	-	-
	여	1	-	-	1	-	-	-	-	-	-	-
전북	계	1	-	-	-	-	-	1	-	-	-	-
	남	-	-	-	-	-	-	-	-	-	-	-
	여	1	-	-	-	-	-	1	-	-	-	-
전남	계	3	-	-	-	-	-	2	-	1	-	1
	남	3	-	-	-	-	-	2	-	1	-	1
	여	-	-	-	-	-	-	-	-	-	-	-
경북	계	2	-	-	-	-	-	-	-	-	2	2
	남	1	-	-	-	-	-	-	-	-	1	1
	여	1	-	-	-	-	-	-	-	-	1	1
경남	계	-	-	-	-	-	-	-	-	-	-	-
	남	-	-	-	-	-	-	-	-	-	-	-
	여	-	-	-	-	-	-	-	-	-	-	-
제주	계	-	-	-	-	-	-	-	-	-	-	-
	남	-	-	-	-	-	-	-	-	-	-	-
	여	-	-	-	-	-	-	-	-	-	-	-

표 45. 2023-2024절기 지역별·발생시간별 신고 현황

(단위: 명)

시간(시) 지역	계	00-03	03-06	06-09	09-12	12-15	15-18	18-21	21-24
전국	82	8	3	9	17	15	14	9	7
서울	8	-	-	1	2	2	2	1	-
부산	-	-	-	-	-	-	-	-	-
대구	1	-	-	-	-	-	-	1	-
인천	7	1	-	-	-	1	-	3	2
광주	-	-	-	-	-	-	-	-	-
대전	-	-	-	-	-	-	-	-	-
울산	1	-	-	-	-	1	-	-	-
세종	2	1	-	-	1	-	-	-	-
경기	26	5	2	2	9	2	2	-	4
강원	25	-	-	3	4	7	6	4	1
충북	4	-	-	-	-	2	2	-	-
충남	2	1	-	1	-	-	-	-	-
전북	1	-	-	-	-	-	1	-	-
전남	3	-	1	1	-	-	1	-	-
경북	2	-	-	1	1	-	-	-	-
경남	-	-	-	-	-	-	-	-	-
제주	-	-	-	-	-	-	-	-	-

표 46. 2023-2024절기 진료결과별·국소성 한랭손상별 신고 현황

(단위: 명)

장소		국소성 한랭 손상	계	동상				비동결			기타
				소계	표재성	조직 괴사	다발성 신체부위	소계	침수병· 침족병	동창	
계			82	74	39	9	26	7	1	6	1
퇴원			61	55	32	5	18	6	1	5	-
입 원	계		17	17	6	4	7	-	-	-	-
	일반병실		16	16	6	4	6	-	-	-	-
	중환자실		1	1	-	-	1	-	-	-	-
전원			3	2	1	-	1	1	-	1	-
사망			1	-	-	-	-	-	-	-	1

표 47. 2023-2024절기 진료결과별·연령별·성별 신고 현황

(단위: 명)

진료결과 \ 연령(세) \ 성별		계	0-9		10-19		20-29		30-39		40-49		50-59		60-69		70-79		80+		65+	
			남	여	남	여	남	여	남	여	남	여	남	여	남	여	남	여	남	여	남	여
계		82	3	-	3	2	13	3	12	1	4	3	12	3	10	2	7	-	3	1	15	1
퇴원		61	3	-	3	1	10	3	9	1	3	2	9	2	8	1	5	-	1	-	11	-
입원	계	17	-	-	-	1	2	-	2	-	1	1	3	1	1	1	2	-	2	-	4	-
	일반병실	16	-	-	-	1	2	-	2	-	1	1	3	1	1	1	2	-	1	-	3	-
	중환자실	1	-	-	-	-	-	-	-	-	-	-	-	-	-	-	-	-	1	-	1	-
전원		3	-	-	-	1	-	1	-	-	-	-	-	1	-	-	-	-	-	-	-	-
사망		1	-	-	-	-	-	-	-	-	-	-	-	-	-	-	-	-	-	1	-	1

표 48. 2023-2024절기 진료결과별·발생주별 신고 현황

(단위: 명)

진료결과		주	계	1	2	3	4	5	6	7	8	9	10	11	12	13	14
계			82	2	-	5	24	5	6	4	3	21	2	2	4	4	-
퇴원			61	2	-	4	18	4	2	2	3	16	2	2	3	3	-
입원	계		17	-	-	1	6	1	2	1	-	4	-	-	1	1	-
	일반병실		16	-	-	1	6	-	2	1	-	4	-	-	1	1	-
	중환자실		1	-	-	-	-	1	-	-	-	-	-	-	-	-	-
전원			3	-	-	-	-	-	2	-	-	1	-	-	-	-	-
사망			1	-	-	-	-	-	-	1	-	-	-	-	-	-	-

표 49. 2023-2024절기 진료결과별·발생시간별 신고 현황

(단위: 명)

진료결과		시간(시)	계	00-03	03-06	06-09	09-12	12-15	15-18	18-21	21-24
계			82	8	3	9	17	15	14	9	7
퇴원			61	6	2	6	12	13	10	9	3
입원	계		17	2	1	2	4	2	3	-	3
	일반병실		16	2	1	1	4	2	3	-	3
	중환자실		1	-	-	1	-	-	-	-	-
전원			3	-	-	-	1	-	1	-	1
사망			1	-	-	1	-	-	-	-	-

표 50. 2023-2024절기 지역별·진료결과별 신고 현황

(단위: 명)

진료결과 지역	계	퇴원	입원			전원	사망
			계	일반병실	중환자실		
전체	82	61	17	16	1	3	1
서울	8	7	-	-	-	1	-
부산	-	-	-	-	-	-	-
대구	1	1	-	-	-	-	-
인천	7	6	1	1	-	-	-
광주	-	-	-	-	-	-	-
대전	-	-	-	-	-	-	-
울산	1	1	-	-	-	-	-
세종	2	1	1	1	-	-	-
경기	26	17	7	6	1	2	-
강원	25	21	4	4	-	-	-
충북	4	4	-	-	-	-	-
충남	2	2	-	-	-	-	-
전북	1	-	1	1	-	-	-
전남	3	1	2	2	-	-	-
경북	2	-	1	1	-	-	1
경남	-	-	-	-	-	-	-
제주	-	-	-	-	-	-	-

표 51. 2023-2024절기 발생장소별·국소성 한랭손상별 신고 현황

(단위: 명)

장소 \ 국소성 한랭손상		계	동상				비동결			기타
			소계	표재성	조직괴사	다발성 신체부위	소계	침수병· 침족병	동창	
계		82	74	39	9	26	7	1	6	1
실 내	계	12	11	5	2	4	1	-	1	-
	집	5	5	3	1	1	-	-	-	-
	건물	2	1	1	-	-	1	-	1	-
	작업장	4	4	-	1	3	-	-	-	-
	스케이트장	-	-	-	-	-	-	-	-	-
	기타	1	1	1	-	-	-	-	-	-
실 외	계	70	63	34	7	22	6	1	5	1
	작업장	8	6	4	2	-	2	-	2	-
	스키장	3	3	2	-	1	-	-	-	-
	스케이트장	-	-	-	-	-	-	-	-	-
	운동장 (공원)	2	2	1	1	-	-	-	-	-
	논/밭	-	-	-	-	-	-	-	-	-
	산	26	25	14	1	10	1	-	1	-
	강가,해변	1	1	-	-	1	-	-	-	-
	길가	9	7	5	-	2	2	1	1	-
	주거지주변	10	8	3	-	5	1	-	1	1
	기타	11	11	5	3	3	-	-	-	-

표 52. 2023-2024절기 발생장소별·연령별·성별 신고 현황

(단위: 명)

장소		연령(세) 성별	계	0-9		10-19		20-29		30-39		40-49		50-59		60-69		70-79		80+		65+	
				남		남		남		남		남		남		남		남		남		남-여	
				남	여	남	여	남	여	남	여	남	여	남	여	남	여	남	여	남	여	남	여
계			82	3	-	3	2	13	3	12	1	4	3	12	3	10	2	7	-	3	1	15	1
실 내	계		12	1	-	-	-	-	1	2	-	2	2	3	-	-	-	1	-	-	-	1	-
	집		5	1	-	-	-	-	-	-	-	1	1	1	-	-	-	1	-	-	-	1	-
	건물		2	-	-	-	-	-	1	1	-	-	-	-	-	-	-	-	-	-	-	-	-
	작업장		4	-	-	-	-	-	-	-	-	1	1	2	-	-	-	-	-	-	-	-	-
	스케이트장		-	-	-	-	-	-	-	-	-	-	-	-	-	-	-	-	-	-	-	-	-
	기타		1	-	-	-	-	-	-	1	-	-	-	-	-	-	-	-	-	-	-	-	-
실 외	계		70	2	-	3	2	13	2	10	1	2	1	9	3	10	2	6	-	3	1	14	1
	작업장		8	-	-	-	-	1	-	1	-	1	-	1	1	3	-	-	-	-	-	1	-
	스키장		3	-	-	1	-	1	-	-	-	-	-	1	-	-	-	-	-	-	-	-	-
	스케이트장		-	-	-	-	-	-	-	-	-	-	-	-	-	-	-	-	-	-	-	-	-
	운동장 (공원)		7	-	-	4	-	1	-	2	-	-	-	-	-	-	-	-	-	-	-	-	-
	논/밭		-	-	-	-	-	-	-	-	-	-	-	-	-	-	-	-	-	-	-	-	-
	산		26	1	-	-	-	4	1	6	1	1	-	4	1	3	2	1	-	1	-	3	-
	강가, 해변		1	-	-	-	-	1	-	-	-	-	-	-	-	-	-	-	-	-	-	-	-
	길가		9	-	-	1	-	2	-	1	-	-	-	1	-	3	-	1	-	-	-	3	-
	주거지주변		10	-	-	-	1	-	-	1	-	-	-	1	1	-	-	3	-	2	1	5	1
	기타		11	1	-	-	1	3	1	1	-	-	1	1	-	1	-	1	-	-	-	2	-

표 53. 2023-2024절기 발생장소별·발생주별 신고 현황

(단위: 명)

장소 \ 주		계	1	2	3	4	5	6	7	8	9	10	11	12	13	14
계		82	2	-	5	24	5	6	4	3	21	2	2	4	4	-
실 내	계	12	-	-	1	3	2	3	-	-	1	1	-	1	-	-
	집	5	-	-	1	2	1	-	-	-	1	-	-	-	-	-
	건물	2	-	-	-	-	-	2	-	-	-	-	-	-	-	-
	작업장	4	-	-	-	1	1	1	-	-	-	1	-	-	-	-
	스케이트장	-	-	-	-	-	-	-	-	-	-	-	-	-	-	-
	기타	1	-	-	-	-	-	-	-	-	-	-	-	1	-	-
실 외	계	70	2	-	4	21	3	3	4	3	20	1	2	3	4	-
	작업장	8	1	-	-	2	-	-	1	1	1	-	1	-	1	-
	스키장	3	-	-	-	1	-	-	-	-	2	-	-	-	-	-
	스케이트장	-	-	-	-	-	-	-	-	-	-	-	-	-	-	-
	운동장 (공원)	2	-	-	-	1	-	-	1	-	-	-	-	-	-	-
	논/밭	-	-	-	-	-	-	-	-	-	-	-	-	-	-	-
	산	26	-	-	2	8	1	2	-	1	9	-	1	1	1	-
	강가, 해변	1	-	-	-	1	-	-	-	-	-	-	-	-	-	-
	길가	9	1	-	1	2	-	-	-	1	2	-	-	2	-	-
	주거지주변	10	-	-	-	4	1	-	2	-	1	1	-	-	1	-
	기타	11	-	-	1	2	1	1	-	-	5	-	-	-	1	-

표 54. 2023-2024절기 발생장소별·발생시간별 신고 현황

(단위: 명)

시간(시)		계	00-03	03-06	06-09	09-12	12-15	15-18	18-21	21-24
장소										
계		82	8	3	9	17	15	14	9	7
실 내	계	12	3	-	1	6	2	-	-	-
	집	5	2	-	1	1	1	-	-	-
	건물	2	1	-	-	1	-	-	-	-
	작업장	4	-	-	-	3	1	-	-	-
	스케이트장	-	-	-	-	-	-	-	-	-
	기타	1	-	-	-	1	-	-	-	-
실 외	계	70	5	3	8	11	13	14	9	7
	작업장	8	1	-	1	-	3	2	-	1
	스키장	3	-	-	-	1	-	-	1	1
	스케이트장	-	-	-	-	-	-	-	-	-
	운동장 (공원)	2	-	-	-	1	-	-	1	-
	논/밭	-	-	-	-	-	-	-	-	-
	산	26	-	-	2	5	9	5	4	1
	강가,해변	1	-	-	-	-	-	1	-	-
	길가	9	1	1	-	1	-	4	1	1
	주거지주변	10	1	2	3	-	1	2	-	1
	기타	11	2	-	2	3	-	-	2	2

표 55. 2023-2024절기 지역별·발생장소별 신고 현황

(단위: 명)

장소 지역	계	실 내						실 외										
		계	집	건물	작업장	스케이 트장	기타	계	작업장	스키장	스케이 트장	운동장 (공원)	논/밭	산	강가, 해변	길가	주거지 주변	기타
전체	82	12	5	2	4	-	1	70	8	3	-	2	-	26	1	9	10	11
서울	8	-	-	-	-	-	-	8	-	-	-	1	-	3	-	2	-	2
부산	-	-	-	-	-	-	-	-	-	-	-	-	-	-	-	-	-	-
대구	1	-	-	-	-	-	-	1	-	-	-	-	-	1	-	-	-	-
인천	7	1	-	-	1	-	-	6	1	1	-	1	-	-	-	-	1	2
광주	-	-	-	-	-	-	-	-	-	-	-	-	-	-	-	-	-	-
대전	-	-	-	-	-	-	-	-	-	-	-	-	-	-	-	-	-	-
울산	1	-	-	-	-	-	-	1	1	-	-	-	-	-	-	-	-	-
세종	2	-	-	-	-	-	-	2	-	-	-	-	-	-	-	-	-	2
경기	26	9	4	1	3	-	1	17	3	1	-	-	-	2	-	4	4	3
강원	25	-	-	-	-	-	-	25	3	1	-	-	-	15	1	2	1	2
충북	4	-	-	-	-	-	-	4	-	-	-	-	-	3	-	-	1	-
충남	2	2	1	1	-	-	-	-	-	-	-	-	-	-	-	-	-	-
전북	1	-	-	-	-	-	-	1	-	-	-	-	-	1	-	-	-	-
전남	3	-	-	-	-	-	-	3	-	-	-	-	-	-	-	1	2	-
경북	2	-	-	-	-	-	-	2	-	-	-	-	-	1	-	-	1	-
경남	-	-	-	-	-	-	-	-	-	-	-	-	-	-	-	-	-	-
제주	-	-	-	-	-	-	-	-	-	-	-	-	-	-	-	-	-	-

표 56. 2023-2024절기 내원수단별·국소성 한랭손상별 신고 현황

(단위: 명)

국소성 한랭손상 내원수단	계	동상				비동결			기타
		소계	표재성	조직괴사	다발성 신체부위	소계	침수병· 침족병	동창	
계	82	74	39	9	26	7	1	6	1
119 구급차	14	11	3	2	6	2	-	2	1
사설 구급차	3	3	2	-	1	-	-	-	-
자가용 (타인운전)	27	25	10	4	11	2	-	2	-
자가용 (본인운전)	20	20	15	1	4	-	-	-	-
도보	9	7	5	-	2	2	1	1	-
대중교통	3	3	1	2	-	-	-	-	-
자전거/ 오토바이	-	-	-	-	-	-	-	-	-
기타	6	5	3	-	2	1	-	1	-

표 57. 2023-2024절기 내원수단별·연령별·성별 신고 현황

(단위: 명)

연령(세) 성별 내원수단	계	0-9		10-19		20-29		30-39		40-49		50-59		60-69		70-79		80+		65+	
		남	여	남	여	남	여	남	여	남	여	남	여	남	여	남	여	남	여	남	여
계	82	3	-	3	2	13	3	12	1	4	3	12	3	10	2	7	-	3	1	15	1
119 구급차	14	-	-	-	-	-	-	3	-	1	-	2	1	3	-	1	-	2	1	6	1
사설 구급차	3	-	-	1	-	1	-	-	-	-	-	-	-	-	-	1	-	-	-	1	-
자가용 (타인운전)	27	3	-	2	1	3	-	3	-	1	3	2	-	3	2	3	-	1	-	5	-
자가용 (본인운전)	20	-	-	-	-	1	2	3	1	1	-	7	1	3	-	1	-	-	-	2	-
도보	9	-	-	-	1	2	1	3	-	1	-	1	-	-	-	-	-	-	-	-	-
대중교통	3	-	-	-	-	-	-	-	-	-	-	-	1	1	-	1	-	-	-	1	-
자전거/ 오토바이	-	-	-	-	-	-	-	-	-	-	-	-	-	-	-	-	-	-	-	-	-
기타	6	-	-	-	-	6	-	-	-	-	-	-	-	-	-	-	-	-	-	-	-

표 58. 2023-2024절기 내원수단별·발생주별 신고 현황

(단위: 명)

내원수단 \ 주	계	1	2	3	4	5	6	7	8	9	10	11	12	13	14
계	82	2	-	5	24	5	6	4	3	21	2	2	4	4	-
119 구급차	14	-	-	-	3	2	3	2	1	1	-	-	-	2	-
사설 구급차	3	-	-	-	-	-	-	-	-	3	-	-	-	-	-
자가용 (타인운전)	27	-	-	3	11	2	2	1	-	6	1	-	1	-	-
자가용 (본인운전)	20	1	-	-	5	-	1	1	2	5	-	2	2	1	-
도보	9	1	-	1	2	1	-	-	-	3	-	-	1	-	-
대중교통	3	-	-	-	2	-	-	-	-	-	1	-	-	-	-
자전거/ 오토바이	-	-	-	-	-	-	-	-	-	-	-	-	-	-	-
기타	6	-	-	1	1	-	-	-	-	3	-	-	-	1	-

표 59. 2023-2024절기 내원수단별·발생시간별 신고 현황

(단위: 명)

내원수단 \ 시간(시)	계	00-03	03-06	06-09	09-12	12-15	15-18	18-21	21-24
계	82	8	3	9	17	15	14	9	7
119 구급차	14	-	2	3	6	-	1	-	2
사설 구급차	3	-	-	-	-	-	2	-	1
자가용 (타인운전)	27	5	1	3	6	4	2	2	4
자가용 (본인운전)	20	3	-	3	2	9	1	2	-
도보	9	-	-	-	1	1	3	4	-
대중교통	3	-	-	-	-	1	2	-	-
자전거/ 오토바이	-	-	-	-	-	-	-	-	-
기타	6	-	-	-	2	-	3	1	-

표 60. 2023-2024절기 지역별·내원수단별 신고 현황

(단위: 명)

내원수단 지역	계	119 구급차	사설 구급차	자가용 (타인운전)	자가용 (본인운전)	도보	대중 교통	자전거/ 오토바이	기타
계	82	14	3	27	20	9	3	-	6
서울	8	1	-	2	3	2	-	-	-
부산	-	-	-	-	-	-	-	-	-
대구	1	-	-	-	-	1	-	-	-
인천	7	1	-	2	2	2	-	-	-
광주	-	-	-	-	-	-	-	-	-
대전	-	-	-	-	-	-	-	-	-
울산	1	-	-	-	1	-	-	-	-
세종	2	1	-	1	-	-	-	-	-
경기	26	7	1	10	3	2	1	-	2
강원	25	-	2	11	7	1	-	-	4
충북	4	-	-	-	2	1	1	-	-
충남	2	-	-	1	1	-	-	-	-
전북	1	-	-	-	-	-	1	-	-
전남	3	2	-	-	1	-	-	-	-
경북	2	2	-	-	-	-	-	-	-
경남	-	-	-	-	-	-	-	-	-
제주	-	-	-	-	-	-	-	-	-

표 61. 2023-2024절기 보험유형별·국소성 한랭손상별 신고 현황

(단위: 명)

구분 보험유형		계	동상				비동결			기타
			소계	표재성	조직괴사	다발성 신체부위	소계	침수병· 침족병	동창	
계		82	74	39	9	26	8	1	6	1
건강보험		69	63	36	7	20	6	1	4	1
산재보험		1	1	-	-	1	-	-	-	-
의료 급여	계	7	7	1	2	4	-	-	-	-
	1종	6	6	-	2	4	-	-	-	-
	2종	1	1	1	-	-	-	-	-	-
일반		2	1	-	-	1	1	-	1	-
기타		3	2	2	-	-	1	-	1	-

표 62. 2023-2024절기 보험유형별·연령별·성별 신고 현황

(단위: 명)

연령(세) 성별 보험유형		계	0-9		10-19		20-29		30-39		40-49		50-59		60-69		70-79		80+		65+	
			남	여	남	여	남	여	남	여	남	여	남	여	남	여	남	여	남	여	남	여
계		82	3	-	3	2	13	3	12	1	4	3	12	3	10	2	7	-	3	1	15	1
건강보험		69	3	-	3	2	10	3	12	1	3	2	9	2	7	2	6	-	3	1	12	1
산재보험		1	-	-	-	-	-	-	-	-	-	1	-	-	-	-	-	-	-	-	-	-
의료급여	계	7	-	-	-	-	-	-	-	-	1	-	2	1	2	-	1	-	-	-	2	-
	1종	6	-	-	-	-	-	-	-	-	1	-	2	1	1	-	1	-	-	-	2	-
	2종	1	-	-	-	-	-	-	-	-	-	-	-	-	1	-	-	-	-	-	-	-
일반		2	-	-	-	-	-	-	-	-	-	-	1	-	1	-	-	-	-	-	1	-
기타		3	-	-	-	-	3	-	-	-	-	-	-	-	-	-	-	-	-	-	-	-

표 63. 2023-2024절기 보험유형별·발생주별 신고 현황

(단위: 명)

보험유형		주	계	1	2	3	4	5	6	7	8	9	10	11	12	13	14
계			82	2	-	5	24	5	6	4	3	21	2	2	4	4	-
건강보험			69	2	-	4	23	3	4	3	2	19	1	2	4	2	-
산재보험			1	-	-	-	-	1	-	-	-	-	-	-	-	-	-
의료급여	계		7	-	-	-	1	1	2	1	-	1	-	-	-	1	-
	1종		6	-	-	-	1	1	1	1	-	1	-	-	-	1	-
	2종		1	-	-	-	-	-	1	-	-	-	-	-	-	-	-
일반			2	-	-	-	-	-	-	-	1	-	1	-	-	-	-
기타			3	-	-	1	-	-	-	-	-	1	-	-	-	1	-

표 64. 2023-2024절기 진료결과별·발생시간별 신고 현황

(단위: 명)

시간(시)		보험유형	계	00-03	03-06	06-09	09-12	12-15	15-18	18-21	21-24
계			82	8	3	9	17	15	14	9	7
건강보험			69	8	1	9	11	14	10	9	7
산재보험			1	-	-	-	1	-	-	-	-
의료급여	계		7	-	2	-	2	1	2	-	-
	1종		6	-	2	-	2	1	1	-	-
	2종		1	-	-	-	-	-	1	-	-
일반			2	-	-	-	2	-	-	-	-
기타			3	-	-	-	1	-	2	-	-

표 65. 2023-2024절기 지역별·보험유형별 신고 현황

(단위: 명)

지역 \ 보험유형	계	건강보험	산재보험	의료급여			일반	기타
				계	1종	2종		
전체	82	69	1	7	6	1	2	3
서울	8	7	-	1	-	1	-	-
부산	-	-	-	-	-	-	-	-
대구	1	1	-	-	-	-	-	-
인천	7	6	-	1	1	-	-	-
광주	-	-	-	-	-	-	-	-
대전	-	-	-	-	-	-	-	-
울산	1	1	-	-	-	-	-	-
세종	2	1	-	1	1	-	-	-
경기	26	19	1	2	2	-	2	2
강원	25	24	-	-	-	-	-	1
충북	4	4	-	-	-	-	-	-
충남	2	2	-	-	-	-	-	-
전북	1	1	-	-	-	-	-	-
전남	3	1	-	2	2	-	-	-
경북	2	2	-	-	-	-	-	-
경남	-	-	-	-	-	-	-	-
제주	-	-	-	-	-	-	-	-

표 66. 2023-2024절기 음주여부별·국소성 한랭손상별 신고 현황

(단위: 명)

구분 음주여부	계	동상				비동결			기타
		소계	표재성	조직괴사	다발성 신체부위	소계	침수병· 침족병	동창	
계	82	74	39	9	26	7	1	6	1
유	7	7	2	1	4	-	-	-	-
무	61	56	33	4	19	5	1	4	-
알 수 없음	14	11	4	4	3	2	-	2	1

표 67. 2023-2024절기 음주여부별·연령별·성별 신고 현황

(단위: 명)

연령(세) 성별 음주여부	계	0-9		10-19		20-29		30-39		40-49		50-59		60-69		70-79		80+		65+	
		남	여	남	여	남	여	남	여	남	여	남	여	남	여	남	여	남	여	남	여
계	82	3	-	3	2	13	3	12	1	4	3	12	3	10	2	7	-	3	1	15	1
유	7	-	-	-	-	-	-	1	-	1	1	1	1	2	-	-	-	-	-	1	-
무	61	3	-	3	2	13	2	9	1	3	2	7	1	5	2	6	-	2	-	11	-
알 수 없음	14	-	-	-	-	-	1	2	-	-	-	4	1	3	-	1	-	1	1	3	1

표 68. 2023-2024절기 음주여부별·발생주별 신고 현황

(단위: 명)

구분 음주여부	계	1	2	3	4	5	6	7	8	9	10	11	12	13	14
		1	2	3	4	5	6	7	8	9	10	11	12	13	14
계	82	2	-	5	24	5	6	4	3	21	2	2	4	4	-
유	7	-	-	-	4	-	-	1	-	1	-	-	1	-	-
무	61	2	-	5	17	4	3	2	2	18	1	2	3	2	-
알 수 없음	14	-	-	-	3	1	3	1	1	2	1	-	-	2	-

표 69. 2023-2024절기 음주여부별·발생시간별 신고 현황

(단위: 명)

시간(시) 음주 여부	계	00-03	03-06	06-09	09-12	12-15	15-18	18-21	21-24
계	82	8	3	9	17	15	14	9	7
유	7	-	2	-	1	-	-	1	3
무	61	7	1	5	11	14	11	8	4
알 수 없음	14	1	-	4	5	1	3	-	-

표 70. 2023-2024절기 음주여부별·지역별 신고 현황

(단위: 명)

지역 음주 여부	계	서울	부산	대구	인천	광주	대전	울산	세종	경기	강원	충북	충남	전북	전남	경북	경남	제주
계	82	8	-	1	7	-	-	1	2	26	25	4	2	1	3	2	-	-
유	7	1	-	-	1	-	-	-	-	4	-	-	-	-	1	-	-	-
무	61	4	-	1	6	-	-	1	1	16	25	4	2	-	-	1	-	-
알 수 없음	14	3	-	-	-	-	-	-	1	6	-	-	-	1	2	1	-	-

표 71. 2023-2024절기 직업별·국소성 한랭손상별 신고 현황

(단위: 명)

구분 직업	계	동상				비동결			기타
		소계	표재성	조직괴사	다발성 신체부위	소계	침수병· 침족병	동창	
계	82	74	39	9	26	7	1	6	1
관리자	-	-	-	-	-	-	-	-	-
전문가 및 관련 종사자	3	3	2	-	1	-	-	-	-
사무종사자	4	4	4	-	-	-	-	-	-
서비스종사자	2	2	2	-	-	-	-	-	-
판매종사자	1	1	1	-	-	-	-	-	-
농림어업 숙련 종사자	1	1	1	-	-	-	-	-	-
기능원 및 관련 기능 종사자	-	-	-	-	-	-	-	-	-
장치기계조작 및 조립종사자	4	4	1	1	2	-	-	-	-
단순노무종사자	1	1	-	-	1	-	-	-	-
군인	8	7	4	-	3	1	-	1	-
주부	1	1	-	-	1	-	-	-	-
학생	9	8	4	1	3	1	1	-	-
무직 (노숙인 제외)	7	6	4	-	2	-	-	-	1
노숙인	2	1	-	-	1	1	-	1	-
기타	4	4	1	1	2	-	-	-	-
알 수 없음	35	31	15	6	10	4	-	4	-

표 72. 2023-2024절기 직업별·연령별·성별 신고 현황

(단위: 명)

직업	연령(세) 성별	계	0-9		10-19		20-29		30-39		40-49		50-59		60-69		70-79		80+		65+	
			남		남		남		남		남		남		남		남		남		남	
			남	여	남	여	남	여	남	여	남	여	남	여	남	여	남	여	남	여	남	여
계		82	3	-	3	2	13	3	12	1	4	3	12	3	10	2	7	-	3	1	15	1
관리자		-	-	-	-	-	-	-	-	-	-	-	-	-	-	-	-	-	-	-	-	-
전문가 및 관련 종사자		3	-	-	-	-	-	-	-	-	1	-	1	-	1	-	-	-	-	-	1	-
사무종사자		4	-	-	-	-	-	2	-	-	-	1	1	-	-	-	-	-	-	-	-	-
서비스종사자		2	-	-	-	-	-	-	1	-	1	-	-	-	-	-	-	-	-	-	-	-
판매종사자		1	-	-	-	-	-	-	-	-	-	-	-	1	-	-	-	-	-	-	-	-
농림어업 숙련 종사자		1	-	-	-	-	-	-	-	-	-	-	1	-	-	-	-	-	-	-	-	-
기능원 및 관련 기능 종사자			-	-	-	-	-	-	-	-	-	-	-	-	-	-	-	-	-	-	-	-
장치기계조작 및 조립종사자		4	-	-	-	-	1	-	-	-	-	-	2	1	-	-	-	-	-	-	-	-
단순노무종사자		1	-	-	-	-	-	-	-	-	-	1	-	-	-	-	-	-	-	-	-	-
군인		8	-	-	-	-	8	-	-	-	-	-	-	-	-	-	-	-	-	-	-	-
주부		1	-	-	-	-	-	-	-	-	-	-	-	-	-	1	-	-	-	-	-	-
학생		9	2	-	3	2	1	1	-	-	-	-	-	-	-	-	-	-	-	-	-	-
무직 (노숙인 제외)		7	-	-	-	-	-	-	-	-	-	-	-	-	-	-	4	-	2	1	6	1
노숙인		2	-	-	-	-	-	-	1	-	-	-	-	-	1	-	-	-	-	-	1	-
기타		4	-	-	-	-	1	-	1	-	-	-	-	-	1	-	1	-	-	-	1	-
알 수 없음		35	1	-	-	-	2	-	9	1	2	1	7	1	7	1	2	-	1	-	6	-

표 73. 2023-2024절기 직업별·발생주별 신고 현황

(단위: 명)

직업 \ 주	계	1	2	3	4	5	6	7	8	9	10	11	12	13	14
계	82	2	-	5	24	5	6	4	3	21	2	2	4	4	-
관리자	-	-	-	-	-	-	-	-	-	-	-	-	-	-	-
전문가 및 관련 종사자	3	1	-	-	1	-	-	-	-	1	-	-	-	-	-
사무종사자	4	-	-	1	2	-	1	-	-	-	-	-	-	-	-
서비스종사자	2	-	-	-	-	-	-	-	1	-	-	-	1	-	-
판매종사자	1	-	-	-	-	-	-	-	-	-	-	1	-	-	-
농림어업 숙련 종사자	1	-	-	-	-	-	-	1	-	-	-	-	-	-	-
기능원 및 관련 기능 종사자	-	-	-	-	-	-	-	-	-	-	-	-	-	-	-
장치기계조작 및 조립종사자	4	-	-	-	2	-	-	-	-	1	1	-	-	-	-
단순노무종사자	1	-	-	-	-	1	-	-	-	-	-	-	-	-	-
군인	8	-	-	1	2	-	-	-	-	4	-	-	-	1	-
주부	1	-	-	-	-	-	-	-	-	1	-	-	-	-	-
학생	9	-	-	2	2	-	-	1	-	3	-	-	1	-	-
무직 (노숙인 제외)	7	-	-	-	-	1	2	1	-	2	1	-	-	-	-
노숙인	2	-	-	-	1	-	-	-	1	-	-	-	-	-	-
기타	4	1	-	-	-	1	-	-	-	2	-	-	-	-	-
알 수 없음	35	-	-	1	14	2	3	1	1	7	-	1	2	3	-

표 74. 2023-2024절기 직업별·발생시간별 신고 현황

(단위: 명)

직업 \ 시간(시)	계	00-03	03-06	06-09	09-12	12-15	15-18	18-21	21-24
계	82	8	3	9	17	15	14	9	7
관리자	-	-	-	-	-	-	-	-	-
전문가 및 관련 종사자	3	-	-	-	1	-	1	1	-
사무종사자	4	2	-	-	-	2	-	-	-
서비스종사자	2	-	-	-	-	1	-	-	1
판매종사자	1	1	-	-	-	-	-	-	-
농림어업 숙련 종사자	1	-	-	-	-	1	-	-	-
기능원 및 관련 기능 종사자	-	-	-	-	-	-	-	-	-
장치기계조작 및 조립종사자	4	-	-	-	1	1	1	-	1
단순노무종사자	1	-	-	-	1	-	-	-	-
군인	8	-	-	-	3	-	4	1	-
주부	1	-	-	-	1	-	-	-	-
학생	9	2	-	1	2	-	1	2	1
무직 (노숙인 제외)	7	-	-	4	1	1	1	-	-
노숙인	2	-	-	-	1	-	-	-	1
기타	4	2	-	-	-	1	1	-	-
알 수 없음	35	1	3	4	6	8	5	5	3

표 75. 2023-2024절기 직업별·지역별 신고 현황

(단위: 명)

직업 \ 지역	계	서울	부산	대구	인천	광주	대전	울산	세종	경기	강원	충북	충남	전북	전남	경북	경남	제주
계	82	8	-	1	7	-	-	1	2	26	25	4	2	1	3	2	-	-
관리자	-	-	-	-	-	-	-	-	-	-	-	-	-	-	-	-	-	-
전문가 및 관련 종사자	3	-	-	-	1	-	-	-	-	1	1	-	-	-	-	-	-	-
사무종사자	4	-	-	-	-	-	-	-	-	1	1	1	1	-	-	-	-	-
서비스종사자	2	-	-	-	-	-	-	1	-	-	1	-	-	-	-	-	-	-
판매종사자	1	-	-	-	-	-	-	-	-	1	-	-	-	-	-	-	-	-
농림어업 숙련 종사자	1	-	-	-	-	-	-	-	-	-	1	-	-	-	-	-	-	-
기능원 및 관련 기능 종사자	-	-	-	-	-	-	-	-	-	-	-	-	-	-	-	-	-	-
장치기계조작 및 조립종사자	4	-	-	-	-	-	-	-	-	2	-	1	-	1	-	-	-	-
단순노무종사자	1	-	-	-	-	-	-	-	-	1	-	-	-	-	-	-	-	-
군인	8	-	-	-	-	-	-	-	-	2	6	-	-	-	-	-	-	-
주부	1	-	-	-	-	-	-	-	-	-	1	-	-	-	-	-	-	-
학생	9	2	-	-	1	-	-	-	-	4	2	-	-	-	-	-	-	-
무직 (노숙인 제외)	7	-	-	-	-	-	-	-	-	2	2	1	-	-	-	2	-	-
노숙인	2	-	-	-	1	-	-	-	-	1	-	-	-	-	-	-	-	-
기타	4	1	-	-	1	-	-	-	-	1	1	-	-	-	-	-	-	-
알 수 없음	35	5	-	1	3	-	-	-	2	10	9	1	1	-	3	-	-	-



Ⅵ. 부 록

1. 2023-2024절기 기상 특성
2. 한랭질환 신고 서식

VI 부록

1. 2023-2024절기 기상 특성

※ 출처 : 기상청

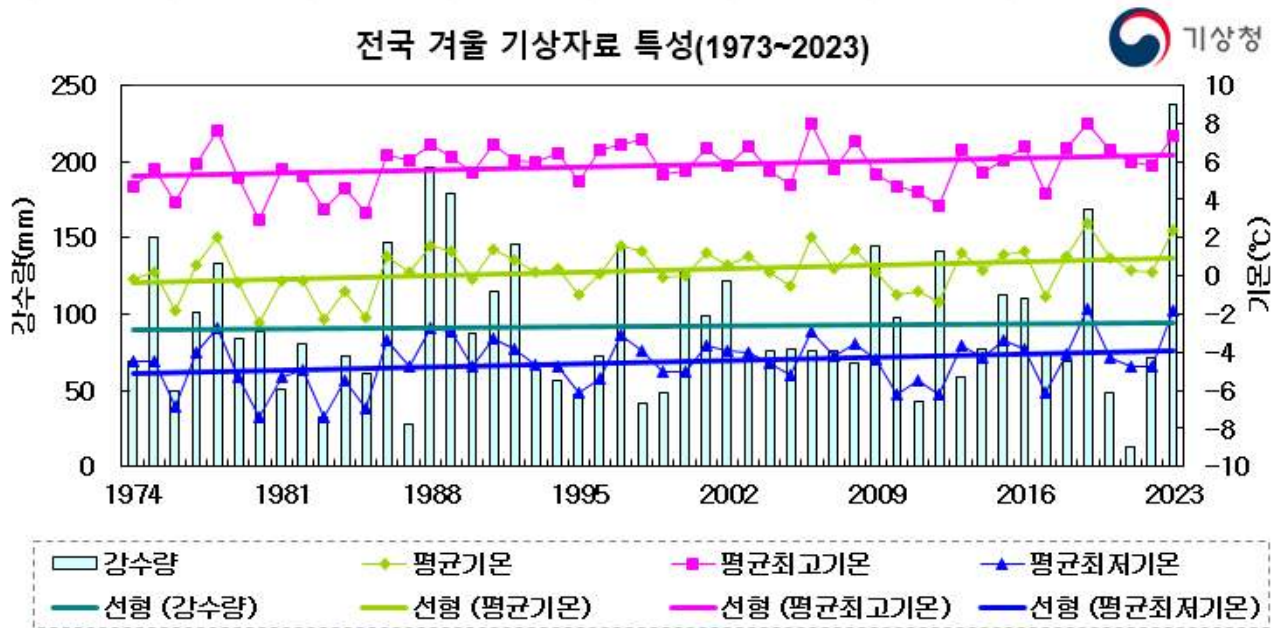
□ 겨울철 기상요소별 순위(1973년 이후)

구분	평균기온 (평균차)	평균 최고기온 (평균차)	평균 최저기온 (평균차)	일조시간 (평균차)	강수량 (평균차)
값	2.4℃ (1.9℃)	7.3℃ (1.3℃)	-1.8℃ (2.5℃)	449.0시간 (-83.2일)	236.7mm (147.7)
순위	상위 2위	상위 4위	상위 2위	상위 3위	상위 1위

□ 평년대비 기상요소 값

요소(전국)	2023년 겨울(a)	2022년 겨울(b)	겨울 평년값 (1991-2020) (c)	작년차 (a-b)	평년차 (a-c)	1973년 이래 순위 (5위 이내)
평균기온(℃)	2.4	0.2	0.5	2.2	1.9	
평균 최고기온(℃)	7.3	5.8	6.0	1.5	1.3	
평균 최저기온(℃)	-1.8	-4.8	-4.3	3.0	2.5	
강수량(mm)	236.7	71.6	89.0	165.1	147.7	
강수일수(일)	31.1	17.0	19.5	14.2	11.6	
상대습도(%)	71	62	62	9	9	
일조시간(hr)	449.0	567.1	532.2	-118.1	-83.2	최저 3위
평균풍속(m/s)	1.8	1.8	2.1	0.0	-0.3	최저 2위
운량(할)	5.1	3.9	3.8	1.2	1.3	
한파 일수(일)	3.1	7.0	6.4	-3.9	-3.3	최저 5위
눈 일수(일)	16.0	15.8	15.9	0.2	0.1	

□ 평균기온, 평균 최고기온, 평균 최저기온, 강수량(1973-2023년)



□ 한파특보 기준

구 분	발령기준
한파주의보	10월~4월 사이의 기간에 다음 중 어느 하나에 해당하는 경우 ① 아침 최저기온이 전날보다 10℃ 이상 하강하여 3℃ 이하이고 평년값보다 3℃가 낮을 것으로 예상될 때 ② 아침 최저기온이 -12℃ 이하가 2일 이상 지속될 것으로 예상될 때 ③ 급격한 저온현상으로 중대한 피해가 예상될 때
한파경보	10월~4월 사이의 기간에 다음 중 어느 하나에 해당하는 경우 ① 아침 최저기온이 전날보다 15℃ 이상 하강하여 3℃ 이하이고 평년값보다 3℃가 낮을 것으로 예상될 때 ② 아침 최저기온이 -15℃ 이하가 2일 이상 지속될 것으로 예상될 때 ③ 급격한 저온현상으로 광범위한 지역에서 중대한 피해가 예상될 때

2. 한랭질환자 신고서식

환자 인적사항	성별	<input type="checkbox"/> 남 <input type="checkbox"/> 여		
	태어난년도	○○○○년 (4자리 입력)		
	거주지	____(시·도), ____ (시·군·구)		
	발생지역	____(시·도), ____ (시·군·구)		
	보험유형	<input type="checkbox"/> 건강보험 <input type="checkbox"/> 산재보험 <input type="checkbox"/> 의료급여 1종 <input type="checkbox"/> 의료급여 2종 <input type="checkbox"/> 일반 <input type="checkbox"/> 미상 <input type="checkbox"/> 기타_____		
	직업	<input type="checkbox"/> 관리자 <input type="checkbox"/> 전문가 및 관련 종사자 <input type="checkbox"/> 사무종사자 <input type="checkbox"/> 서비스 종사자 <input type="checkbox"/> 판매종사자 <input type="checkbox"/> 농림어업숙련종사자 <input type="checkbox"/> 기능원 및 관련 기능 종사자 <input type="checkbox"/> 장치기계조작 및 조립종사자 <input type="checkbox"/> 단순노무종사자 <input type="checkbox"/> 군인 <input type="checkbox"/> 주부 <input type="checkbox"/> 학생 <input type="checkbox"/> 무직(노숙인 제외) <input type="checkbox"/> 노숙인 <input type="checkbox"/> 기타_____ <input type="checkbox"/> 알 수 없음		
취약 정보	구분	<input type="checkbox"/> 임신부 <input type="checkbox"/> 외국인 <input type="checkbox"/> 초고령층 <input type="checkbox"/> 기초생활수급자 <input type="checkbox"/> 해당없음 <input type="checkbox"/> 알 수 없음		
	장애	<input type="checkbox"/> 신체적 장애 <input type="checkbox"/> 정신적 장애 <input type="checkbox"/> 장애 없음 <input type="checkbox"/> 알 수 없음		
	동거인	<input type="checkbox"/> 유 <input type="checkbox"/> 무 <input type="checkbox"/> 알 수 없음		
내원정보	내원시간	__월__일 __:__(24시간 단위로 입력)		
	내원수단	<input type="checkbox"/> 119구급차 <input type="checkbox"/> 사설구급차 <input type="checkbox"/> 자전거, 오토바이 등 <input type="checkbox"/> 자가용(<input type="checkbox"/> 본인운전, <input type="checkbox"/> 타인운전) <input type="checkbox"/> 도보 <input type="checkbox"/> 대중교통 <input type="checkbox"/> 기타		
환자의 초기평가	내원 시 의식수준	<input type="checkbox"/> 사망 <input type="checkbox"/> 의식소실(무반응) 의식장애(<input type="checkbox"/> 통증에만 반응 <input type="checkbox"/> 지시에 반응) <input type="checkbox"/> 명료		
	체온	<input type="checkbox"/> 말초체온(겨드랑이 또는 이마) <input type="checkbox"/> 심부체온(고막 또는 식도 또는 항문) (직접입력) 체온 : _ _ °C		
	활력징후	1)최고혈압__mmHg, 최저혈압__mmHg 2)맥박수__회 3)호흡수__회		
	손상부위 (복수선택가능)	얼굴(<input type="checkbox"/> 볼(뺨), <input type="checkbox"/> 코, <input type="checkbox"/> 귀) 상지(<input type="checkbox"/> 손가락, <input type="checkbox"/> 손, <input type="checkbox"/> 팔) 하지(<input type="checkbox"/> 발가락, <input type="checkbox"/> 발, <input type="checkbox"/> 다리) <input type="checkbox"/> 기타_____ <input type="checkbox"/> 해당없음(구체적 부위 없이 저체온증만 있는 경우)		

환자의 초기평가	증상 (복수선택가능)	피부	색	<input type="checkbox"/> 붉은색 <input type="checkbox"/> 노랑거나 흰색(창백) <input type="checkbox"/> 청회색 <input type="checkbox"/> 검정색 <input type="checkbox"/> 정상
			상태	<input type="checkbox"/> 홍반 <input type="checkbox"/> 부종 <input type="checkbox"/> 수포 <input type="checkbox"/> 괴사 <input type="checkbox"/> 감각마비(무감각) <input type="checkbox"/> 기타_____ <input type="checkbox"/> 정상
		통증	<input type="checkbox"/> 유 <input type="checkbox"/> 무	
		감각	<input type="checkbox"/> 유 <input type="checkbox"/> 무	
		기타	<input type="checkbox"/> 탈진 <input type="checkbox"/> 오한(몸떨림) <input type="checkbox"/> 정상	
	동반질환 (복수선택 가능)	<input type="checkbox"/> 당뇨 <input type="checkbox"/> 뇌혈관질환(뇌출혈, 뇌경색) <input type="checkbox"/> 심혈관질환(고혈압, 심부전증, 심근경색, 협심증, 부정맥 등) <input type="checkbox"/> 내분비계질환(갑상선기능항진·저하증, 부신피질기능항진·저하증 등) <input type="checkbox"/> 암 <input type="checkbox"/> 치매 <input type="checkbox"/> 기타_____ <input type="checkbox"/> 알 수 없음 <input type="checkbox"/> 해당 없음		
음주유무	<input type="checkbox"/> 유 <input type="checkbox"/> 무 <input type="checkbox"/> 알수없음			
한랭질환 관련사항	증상발생일시	__월__일 __:__(24시간 단위로 입력)		
	증상발생장소	1. 실외 <input type="checkbox"/> 작업장 <input type="checkbox"/> 스키장 <input type="checkbox"/> 스케이트장 <input type="checkbox"/> 운동장(공원) <input type="checkbox"/> 논/밭 <input type="checkbox"/> 산 <input type="checkbox"/> 강가, 해변 <input type="checkbox"/> 길가 <input type="checkbox"/> 주거지주변 <input type="checkbox"/> 기타_____	2. 실내 (난방장치설치 <input type="checkbox"/> 유 <input type="checkbox"/> 무 <input type="checkbox"/> 알수없음) <input type="checkbox"/> 집 <input type="checkbox"/> 건물 <input type="checkbox"/> 작업장 <input type="checkbox"/> 스케이트장 <input type="checkbox"/> 기타_____	
	한랭질환명	<input type="checkbox"/> 저체온증(T68) 동상 (<input type="checkbox"/> 표재성(T33) <input type="checkbox"/> 조직괴사(T34) <input type="checkbox"/> 다발성신체부위(T35)) 비동결 (<input type="checkbox"/> 침수병·침족병(T69.0) <input type="checkbox"/> 동창(T69.1) <input type="checkbox"/> 기타(T69.8, T69.9))		
퇴원정보	진료결과	<input type="checkbox"/> 퇴원 입원(<input type="checkbox"/> 일반병실, <input type="checkbox"/> 중환자실) <input type="checkbox"/> 전원(타병원이송) (이송의료기관명 _____) <input type="checkbox"/> 무단퇴원 <input type="checkbox"/> 사망(사망시간 : __월__일 __:__)		
	퇴원시간	__월__일 __:__(24시간 단위로 입력) <input type="checkbox"/> 해당 없음		
특이사항		(환자에 대한기타의견)_____		

2023-2024절기

한파로 인한 한랭질환 신고현황 연보

■ 발 행 일 : 2024년 6월

■ 발 행 처 : 질병관리청

(28159) 충청북도 청주시 흥덕구 오송읍 오송생명2로 187

TEL: (043)219-2956, FAX: (043)219-2969